

## Información Financiera Trimestral

[105000] Comentarios y Análisis de la Administración .....	2
[110000] Información general sobre estados financieros .....	18
[210000] Estado de situación financiera, circulante/no circulante.....	20
[310000] Estado de resultados, resultado del periodo, por función de gasto.....	22
[410000] Estado del resultado integral, componentes ORI presentados netos de impuestos.....	23
[520000] Estado de flujos de efectivo, método indirecto .....	25
[610000] Estado de cambios en el capital contable - Acumulado Actual.....	27
[610000] Estado de cambios en el capital contable - Acumulado Anterior .....	30
[700000] Datos informativos del Estado de situación financiera .....	33
[700002] Datos informativos del estado de resultados .....	34
[700003] Datos informativos- Estado de resultados 12 meses.....	35
[800001] Anexo - Desglose de créditos .....	36
[800003] Anexo - Posición monetaria en moneda extranjera .....	38
[800005] Anexo - Distribución de ingresos por producto.....	39
[800007] Anexo - Instrumentos financieros derivados .....	40
[800100] Notas - Subclasificaciones de activos, pasivos y capital contable.....	41
[800200] Notas - Análisis de ingresos y gastos .....	45
[800500] Notas - Lista de notas.....	46
[800600] Notas - Lista de políticas contables.....	51
[813000] Notas - Información financiera intermedia de conformidad con la NIC 34 .....	53

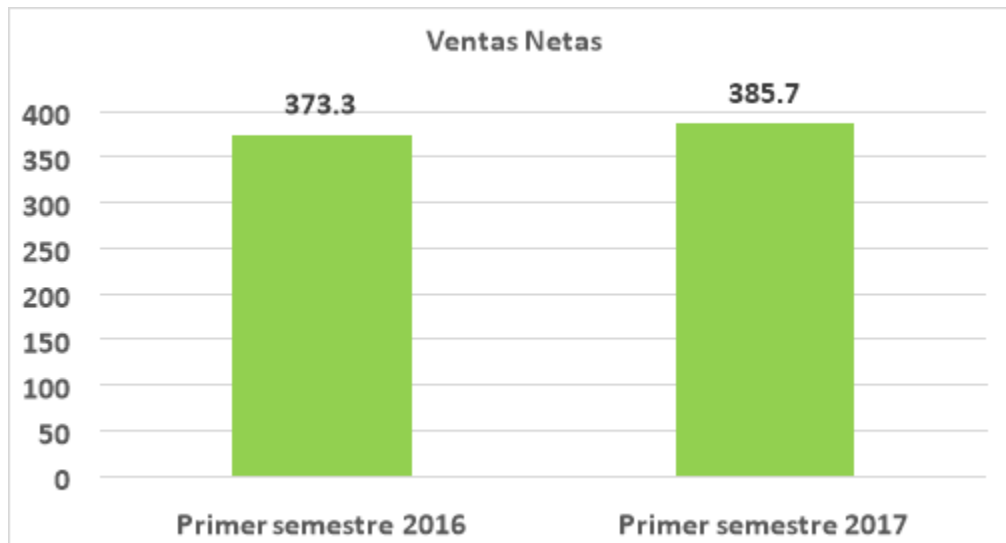
## [105000] Comentarios y Análisis de la Administración

### Comentarios de la gerencia [bloque de texto]

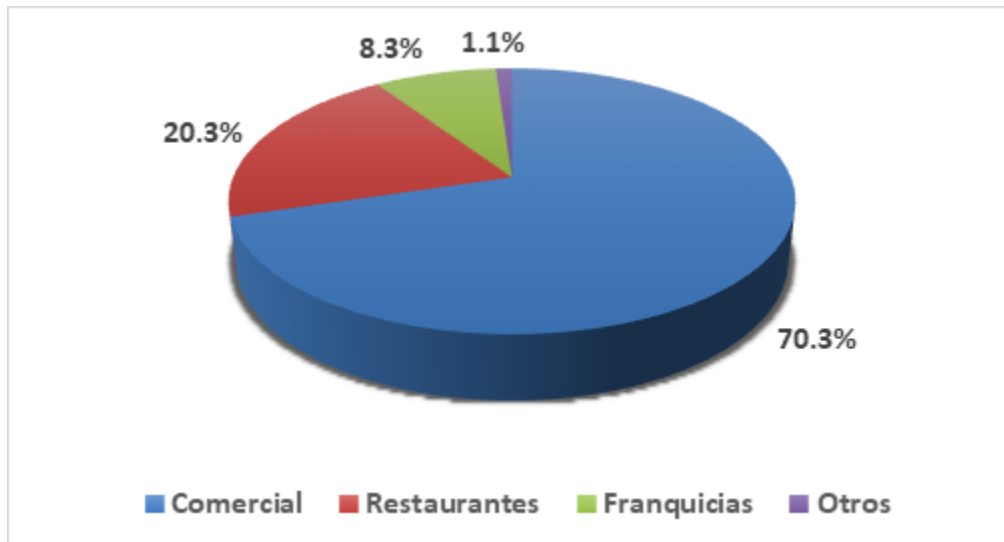
---

#### Resultados y hechos relevantes del primer semestre de 2017

Las ventas netas del primer semestre del ejercicio 2017, fueron por 385.7 millones de pesos con una tasa de crecimiento de 3.3% respecto del mismo período del año anterior.



La composición de las ventas por segmento de negocio durante el primer semestre fue de la siguiente forma:



El segmento de restaurantes pasó de 19.8% a 20.3% como porcentaje de participación en los ingresos, el crecimiento en este segmento por el período de 6 meses fue de 6.0%.

El costo de ventas fue por 210.9 millones de pesos registrando un decremento sobre ventas netas de un punto porcentual, esta reducción se dio gracias a una mejor eficiencia operativa y en parte al deslizamiento cambiario.

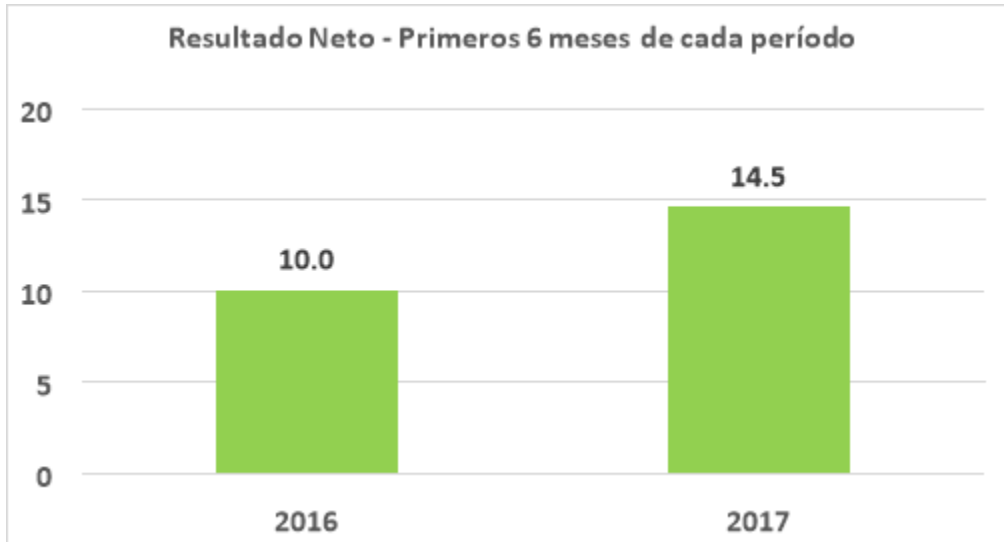
Los gastos de operación se incrementaron 1.6 puntos porcentuales, los cuales se canalizaron a la implementación de un nuevo ERP que nos ayudará a mejorar nuestros procesos de operación y administrativos.

También se realizaron gastos para la obtención de la certificación del grupo como empresa socialmente responsable.

Como resultado de la combinación de una mejoría en el costo de ventas y un incremento en los gastos de operación, el EBITDA se contrajo 9% en comparación con el mismo período del año anterior, ubicándose en 9.8% sobre ventas netas.

Los costos financieros se redujeron drásticamente, gracias a una apreciación del tipo de cambio peso dólar y a la sustitución de pasivos financieros que se concretó con la emisión de los Certificados Bursátiles en marzo del presente año, en tanto que la tasa efectiva de impuestos se redujo de 46% a 41%.

Por último, la utilidad neta creció un 45% en los primeros seis meses del año 2017 comparado con el mismo período del año anterior, pasando a 14.5MM desde 10MM respectivamente.



---

### Información a revelar sobre la naturaleza del negocio [bloque de texto]

---

Distribuidora de Alimentos SI, S. de R. L. de C. V. y subsidiarias se constituyó bajo las leyes de los Estados Unidos Mexicanos o México como sociedad de responsabilidad limitada el 24 de junio de 2014 con una duración indefinida a partir de esa fecha. El domicilio registrado de la Compañía es Primera Cerrada de Minas No. 45, Colonia Nicanor Arvide, C.P. 01280, Delegación Álvaro Obregón, Ciudad de México.

Los estados financieros consolidados del Grupo, al 30 de junio de 2017 comparativos con el mismo período de 2016 y al cierre de diciembre de 2016, incluyen a la Compañía y a sus subsidiarias (en conjunto “el Grupo” o “la Compañía”).

La actividad principal del Grupo es la tenencia de acciones de compañías cuya actividad principal es la producción y comercialización de alimentos naturales e industrializados; y la de adquirir o utilizar patentes, marcas y nombres comerciales, en especial la denominación “Itto”. El Grupo opera 20 restaurantes

con la marca "Sushi-Itto" y realiza sus operaciones en la República Mexicana y Centroamérica a través de Franquiciatarios.

---

## Información a revelar sobre los objetivos de la gerencia y sus estrategias para alcanzar esos objetivos [bloque de texto]

---

Durante el presente año continuará la tarea de consolidación de la Compañía, con la aspiración de constituir un Grupo Humano Empresarial moderno, maduro, eficiente y respetuoso del medio ambiente en todas sus operaciones dirigido a lograr bienestar para la Comunidad, los Inversores, Proveedores, Clientes, Colaboradores y sus familias.

En un ambiente de incertidumbre política y económica, las perspectivas de la industria son de un crecimiento moderado. Las tendencias del consumidor seguirán enfocadas a la comida saludable e insumos sustentables.

Inmersos en este contexto, se continuará con las acciones iniciadas en el 2016 enfocadas a la mejora operacional del Grupo DASI en todas sus unidades de negocio como también el fortalecimiento de la estructura organizacional, impulsando la marca Sushi Itto a través de la renovación de la imagen tanto en las unidades propias y franquiciadas, proceso que esperamos concluir en los próximos 2 años. A su vez, la administración se encuentra elaborando la redefinición del mercado/producto que requiere Nova Foods, cuyas marcas, productos y posicionamiento están siendo revisados para dar una orientación más definida y con la consideración de largo plazo que este negocio requiere.

---

## Información a revelar sobre los recursos, riesgos y relaciones más significativos de la entidad [bloque de texto]

---

### *Empresa controladora.*

DASI es una empresa controladora que lleva a cabo sus actividades a través de subsidiarias, las cuales tienen por objeto llevar a cabo la operación y desarrollo del negocio de la Compañía. Todos los activos utilizados en la operación de los establecimientos y de la marca, así como de los centros de distribución y

de producción, son propiedad o se encuentran licenciadas a favor de empresas subsidiarias nuestras. Por lo tanto, nuestros principales activos son partes sociales del capital social de dichas subsidiarias.

En virtud de lo anterior, y no obstante que somos tenedores de las partes sociales de nuestras subsidiarias, nuestra capacidad para pagar dividendos y deuda u otras distribuciones dependen de la transferencia de utilidades y de otros ingresos provenientes de nuestras subsidiarias. Si la capacidad de las subsidiarias de la Compañía para decretar y pagar dividendos, así como para realizar otras transferencias se viera obstaculizada, nuestra liquidez y situación financiera podrían verse afectadas de manera adversa. Las transmisiones de efectivo por parte de nuestras subsidiarias pueden estar sujetas a requisitos legales y corporativos.

#### *Socios Principales*

Los socios principales, ejercen una influencia significativa en nuestras estrategias de negocio, administración y operaciones. Asimismo, los socios principales tienen la facultad de elegir a los miembros del consejo de gerentes y determinar las resoluciones de dicho órgano colegiado, así como las resoluciones adoptadas por la asamblea de socios.

*Incrementos en los costos de materias primas y otros costos de operación, así como problemas en la cadena de suministros podrían afectar los resultados de operación.*

Aun cuando tomamos medidas para anticipar cambios en los costos de ciertas materias primas que utilizamos en la elaboración de nuestros productos, cualquier incremento en el costo de los ingredientes de nuestros productos que no puedan ser trasladados a los consumidores podría afectar los resultados de operación. Somos susceptibles a incrementos en costos por factores fuera de nuestro control, tales como las condiciones macroeconómicas, ciclicidad, demanda, condiciones climáticas y regulación sanitaria, entre otras. Asimismo, cualquier incremento en el costo de los energéticos utilizados en nuestros establecimientos, en la producción o en la transportación de materias primas, podría afectar de manera adversa los costos de ventas y, por consiguiente, nuestros resultados de operación.

Contamos con un potencial riesgo, entre otros, por las siguientes situaciones:

- a. Desabasto de insumos;
- b. Manejo de productos perecederos; y
- c. Una posible escasez en la producción primaria de los alimentos por posible sequía u otro factor externo.

*No se puede garantizar la ejecución exitosa de nuestra estrategia de crecimiento.*

No podemos garantizar que llevaremos a cabo, total o parcialmente, nuestra expansión deseada y, en caso de que sí podamos llevar a cabo dicha expansión, que podremos administrar exitosamente las actividades operativas en aumento y satisfacer la demanda en aumento.

*Delito de Abuso de Confianza*

La Compañía podría estar sujeta, como consecuencia de la forma en que operan los empleados, de sufrir un menoscabo en su patrimonio en caso de que los empleados cometieran un delito de abuso de confianza al disponer para sí o para cualesquier terceros, de los productos relacionados con el giro del negocio.

#### *Dependencia de Locales arrendados*

Arrendamos los locales en los que realizamos nuestras operaciones. Nuestra estrategia depende de nuestra capacidad para encontrar locales que cuenten con ciertas características idóneas para ubicar nuestros establecimientos, principalmente en cuestión de superficie, ubicación y condiciones contractuales. Nosotros invertimos los recursos humanos y materiales necesarios para encontrar dichos locales.

No obstante lo anterior, en caso de que no encontráramos y rentáramos inmuebles idóneos para ubicar nuestros establecimientos, nuestros resultados de operación podrían verse afectados. Dentro de los contratos de arrendamiento sobre locales comerciales que tenemos actualmente celebrados, existen distintas vigencias acordadas con los arrendadores, por lo que en caso de no renovarse, podrían implicar un riesgo para nosotros en continuar y mantener la ubicación actual que se tienen sobre los mismos materias primas y suministro.

#### *Obligaciones relacionadas con contratos de arrendamiento puro*

Tenemos arrendamientos contratados por algunas de nuestras subsidiarias; estos contratos de arrendamientos corresponden a arrendamientos puros sobre camiones utilitarios, maquinarias, y sobre equipo de cómputo diverso. En caso de incumplir con algún contrato de arrendamiento puro, nos encontramos obligados a cumplir de forma anticipada e inmediata todas nuestras obligaciones, incluyendo la de pago y penas por terminación anticipada, y deberemos devolver inmediatamente los activos al arrendador correspondiente en el lugar indicado por el arrendador.

#### *Dependencia de personal clave y fuerza laboral*

La implementación de nuestras estrategias y la capacidad para lograr nuestras metas de crecimiento dependen, en gran medida, de nuestra capacidad de reclutar, seleccionar, capacitar y mantener ciertos funcionarios clave así como su fuerza laboral. No podemos garantizar la permanencia de dichos funcionarios en la misma, y que, en su caso, los mismos sean remplazados por funcionarios con las mismas características, por lo que nuestras operaciones podrían verse afectadas. En virtud de (i) la necesidad de sostener nuestro crecimiento con una fuerza laboral capacitada y motivada, (ii) que históricamente hemos tenido altos niveles de rotación de personal (como sucede en la industria), y (iii) que el costo laboral es uno de nuestros rubros de gastos más importantes, en el futuro podríamos tener que incurrir en costos laborales más altos con el fin de estar en posición de reclutar, seleccionar, capacitar y mantener una fuerza laboral suficiente para sostener nuestro crecimiento

#### *Materias primas y suministro*

Grupo DASÍ cuenta con diversas medidas con la finalidad de prever incrementos en los costos de ciertas materias primas que utiliza, no obstante en caso de que dichos incrementos no puedan ser trasladados a los clientes podría afectar el curso ordinario del negocio.

Asimismo, Grupo DASÍ está expuesto a elevar el precio de sus productos por diversos factores en los que no puede influir como modificaciones a la legislación aplicable al negocio, en especial en materia fiscal y sanitaria; las condiciones climáticas y el calentamiento global; incremento en el costo de servicios básicos que requiere su negocio (electricidad, agua y gas, entre otros), producción o transportación de materias primas que podría afectar significativamente el curso ordinario del negocio.

Adicionalmente, existen situaciones como el desabasto de insumos, manejo de productos perecederos, y la escasez en la producción de diversos productos por factores ajenos a Grupo DASÍ.

#### *Factores relacionados con nuestros Franquiciatarios*

Grupo DASÍ tiene como parte fundamental de su operación en los negocios, con su subsidiaria y operadora Sushi Itto México, quien se encarga de operar la marca Sushi Itto, tanto sea el cobro de regalías por aperturas, uso de marca o capacitaciones como también la venta de la mercadería hacia los franquiciatarios a través de su subsidiaria Novalimentos de México, S. de R.L. de C.V. Si bien Grupo DASÍ en función de su experiencia e incorporación de mejores prácticas de mercado procura que las operaciones de sus franquiciatarios sean rentables y por lo tanto sigan vinculados a la marca, no se puede asegurar que los operadores continuarán como franquiciatarios de la marca en el futuro y por lo tanto se mantenga o incremente el volumen de negocios a futuro.

#### *Estamos expuestos a riesgos en los mercados en los que operan nuestros franquiciatarios*

Actualmente franquiciamos a través de Sushi Itto México, mediante contratos de franquicia maestros en los países de: Guatemala, Honduras, Panamá, El Salvador, Nicaragua, Colombia y Saint Maarten.

Las economías de algunos países de América Latina podrían estar en diversas etapas de desarrollo socioeconómico. Asimismo, podríamos estar expuestos a riesgos relacionados con fluctuaciones en el tipo de cambio, disponibilidad para adquirir dólares u otras monedas, variaciones en las tasas de interés, inflación, cambios fiscales, estabilidad social y otros eventos políticos, económicos o sociales, así como patrones y preferencias de consumo en dichos países, que pudieran afectar nuestros resultados de operación.

#### *Factores relacionados con Walmart y otros centros comerciales.*

A través del modelo de negocio de la subsidiaria Novalimentos de México, S. de R.L. de C.V., Grupo DASÍ tiene como parte fundamental de su operación la venta de productos a Walmart y otros centros comerciales que comprenden una parte sustancial de las ventas consolidadas de Grupo DASÍ. Una interrupción en las compras de productos por parte de Walmart y otros centros comerciales puede afectar la operación, rentabilidad y flujos de efectivo de la subsidiaria Novalimentos de México, S. de R.L. de C.V. y, en consecuencia de Grupo DASÍ.

#### *Factores relacionados con la competencia y el mercado informal*

La industria de servicio de alimentos así como los segmentos de comida rápida y comida casual son altamente competitivos en términos de precio, calidad de productos, desarrollo de nuevos productos, iniciativas de promoción y publicidad, servicio al cliente, ubicación y reputación. Si no somos capaces de lograr que nuestros establecimientos compitan de manera exitosa con otros establecimientos similares en los mercados en los que participamos actualmente o en el futuro nuestros resultados de operación se verían afectados de manera adversa.



*Existencia de créditos y otros pasivos.*

En el pasado hemos financiado nuestras operaciones a través de la contratación de créditos que contienen obligaciones de hacer y de no hacer, incluyendo obligaciones de mantener ciertos límites de endeudamiento, crear gravámenes sobre nuestros activos, vender activos significativos, fusionarse en ciertas circunstancias, y otras obligaciones, en caso de poner en riesgo nuestra capacidad de pago. Hemos cumplido con las obligaciones contenidas en los contratos que documentan pasivos bancarios.

A su vez, en marzo de 2017 la Compañía emitió Certificados Bursátiles, los cuales cuentan con diversas condiciones de hacer y de no hacer las cuales se encuentran en el Macrotítulo que puede descargarse de [www.grupodasi.com.mx](http://www.grupodasi.com.mx).

Ante cualquier incumplimiento en el pago de cualquier cantidad de principal o intereses, bajo dichos contratos, el acreedor estaría facultado para dar por vencidas anticipadamente las obligaciones a cargo de DASI, y hacer exigible el pago del saldo insoluto del crédito.

*La disminución en la confianza del consumidor y los cambios en los hábitos de gasto y preferencias podrían tener un efecto adverso importante sobre nuestros resultados operativos.*

Estamos expuestos a ciertos factores económicos, políticos y sociales en México y en los demás países en los de donde recibimos regalías que podrían afectar la confianza del consumidor y los hábitos de gasto. Entre otros factores, estamos expuestos a variaciones positivas o negativas en los niveles de empleo y de salarios que pueden afectar el ingreso per cápita de nuestros consumidores y, en consecuencia, el desempeño de nuestras ventas. Otros factores, incluyendo las fluctuaciones en las tasas de interés, costos de mano de obra, la disponibilidad de financiamiento, los mercados de crédito, incluyendo crédito al consumidor y otras condiciones que están más allá de nuestro control, también podrían afectar adversamente el poder adquisitivo de nuestros consumidores.

Los cambios importantes en la economía general que pueden afectar o beneficiar el poder adquisitivo de nuestros consumidores afectarían o beneficiarían a su vez nuestros ingresos. Si no podemos predecir o reaccionar a cambios en la demanda y preferencias del consumidor, podemos perder clientes y nuestras ventas pueden disminuir. No predecir cambios en las preferencias del consumidor también puede llevar a una disminución en la demanda de nuestros servicios. Nuestro éxito depende, en parte, de nuestra capacidad para identificar y satisfacer las necesidades, tendencias y patrones de gasto de los consumidores, así como de nuestra capacidad para anticipar y responder en forma oportuna a la demanda y preferencias cambiantes del consumidor respecto de nuevos servicios. Nuestros productos y servicios deben atraerle a una amplia gama de consumidores cuyas preferencias no se pueden predecir con certidumbre y están sujetas a cambio.

*Accidentes de trabajo*

Los repartidores y choferes se encuentran expuestos a accidentes de trabajo incluso a ocasionar daños a terceros por la gran cantidad de tiempo que pasan conduciendo vehículos motorizados, aún y cuando no penalizamos a los empleados por la entrega tardía de los productos porque no tenemos una garantía de tiempo a cumplir en el servicio a domicilio y de que realizamos entregas de cada establecimiento en áreas limitadas (lo que reduce la necesidad de que manejen a exceso de velocidad) y de que reciben capacitación preventiva, pueden sufrir un siniestro imprudencial. Por estos casos, contamos con una póliza de seguro para el parque vehicular que cubren entre otros rubros daños materiales, robo, responsabilidad civil (en adelante "RC"), RC complementaria a personas y gastos médicos, con ello brindamos protección a las partes afectadas y disminuimos gastos, no obstante, existe la posibilidad de incurrir en gastos adicionales que

excedan las sumas aseguradas las cuales pueden afectar nuestros gastos de operación. El riesgo antes mencionado impacta a DASI exclusivamente respecto del personal que contrata directamente para sus sucursales, en tanto que cada Franquiciatario es responsable de su propio personal y riesgos asociados. No obstante lo anterior, hasta el día de hoy, nunca se ha suscitado un accidente que exceda las sumas aseguradas.

#### *Riesgos Relacionados con el Cumplimiento Legal de Normativas Sanitarias y Ambientales*

Nuestras operaciones están sujetas a regulación de diversas leyes, tales como las sanitarias, ambientales, de establecimientos mercantiles, de transporte, de empaquetado, etiquetado, etc. Dicha regulación nos obliga a obtener y mantener ciertos permisos para la instalación de nuestros centros de distribución, plantas productivas y restaurantes. Estas leyes, son cada vez más estrictas tanto a nivel nacional como a nivel mundial, por lo que podríamos vernos obligados a invertir con cantidades importantes adicionales en el corto plazo para cumplir con nuevas normas sin poder transferir dichos costos a los consumidores, por lo que nuestra situación financiera podría verse afectada al tener que realizar la inversión.

La obtención de ciertos permisos necesarios para las etapas de apertura de restaurantes, pueden implicar retrasos en la inauguración, en virtud de que las autoridades no siempre cumplen con los tiempos establecidos en la Ley para expedir los permisos, afectando nuestros niveles de ventas proyectadas.

Es posible también que se aprueben cambios regulatorios que apliquen a la industria que ocasionen efectos negativos en nuestros resultados de operación, como podría ser la prohibición o el uso limitado de ciertos productos, el incremento del impuesto sobre servicios suntuarios, el incremento en impuestos a las bebidas alcohólicas o con alto contenido calórico, la limitación a la deducción de consumo, restricción de horarios de operación en los restaurantes, cambios en el número de lugares de estacionamiento para los establecimientos mercantiles y la suspensión de ventas de bebidas alcohólicas en algunas fechas.

Debido a la complejidad del marco legal que rige al Grupo y a fin de tener una mejora continua en nuestro desempeño, realizamos auditorías internas a fin de detectar si no se ha renovado o no se ha obtenido alguno de los principales permisos que requerimos para operar nuestros establecimientos. De ser el caso, atendemos prioritariamente esos temas para obtenerlos y cumplir con todas las obligaciones derivadas de ellos. Con estas acciones de supervisión, regularización y renovación de aquellos permisos esenciales en el tiempo oportuno se pretende reducir riesgos de sanciones económicas, suspensiones, clausuras u otros efectos adversos en la continuidad de nuestro negocio, que adicionalmente pudieran tener incrementos significativos en nuestros costos de operación.

#### *Incrementos en aranceles o limitaciones en cupos de importación de productos y equipos.*

Dependemos de la importación de ciertos productos o equipos para cumplir con los estándares o requerimientos del negocio, y medidas tales como el incremento de aranceles o la restricción a la entrada de ciertos productos en el país o a las cuotas de entrada, pueden incrementar sustancialmente el costo de esos insumos afectando negativamente los resultados de nuestras operaciones.

*La industria en la que operamos es fuertemente regulada, principalmente en materias sanitaria y ambiental*

Nuestras operaciones están sujetas a regulación de diversa índole y de varias autoridades a niveles federal, estatal y municipal, incluyendo sanitarias, ambientales, de transporte, de empaquetado y etiquetado. Dicha regulación nos obliga a obtener y mantener ciertos permisos para la instalación de nuestros centros de distribución, plantas productivas y establecimientos comerciales en general. Las leyes y regulaciones sanitarias y ambientales y su cumplimiento, son cada vez más estrictos a nivel mundial, por lo que podríamos vernos obligados a invertir en el corto plazo cantidades importantes adicionales para cumplir con nuevas normas sanitarias y ambientales sin poder transferir dichos costos a los consumidores, por lo que nuestra situación financiera podría verse afectada. Asimismo, el cumplimiento con la legislación ambiental o sanitaria, incluyendo la obtención de ciertos permisos necesarios para las etapas de construcción u operación pueden implicar retrasos o la cancelación de la apertura de nuevos establecimientos o la ampliación o mejora de los existentes, afectando nuestra situación financiera o nuestro nivel de ventas actuales o proyectadas, lo cual se reflejaría en nuestros resultados de operación. Por otra parte, como consecuencia de cambios potenciales en la regulación actual o en criterios de interpretación de la legislación vigente, incluyendo por ejemplo la entrada en vigor de leyes que permitan acciones colectivas, el riesgo de responsabilidad y/o de demandas en contra nuestra puede incrementar de un día a otro. Es posible también que se aprueben cambios regulatorios que apliquen a la industria que ocasionen efectos negativos en nuestros resultados de operación, como podría ser la prohibición o el uso limitado de ciertos productos, la prohibición de fumar en restaurantes como protección a la salud de no fumadores, el incremento del impuesto sobre servicios suntuarios, el incremento en impuestos a las bebidas alcohólicas o con alto contenido calórico, la limitación a la deducción de consumo en restaurantes, restricción de horarios de operación en los restaurantes, cambios en el número de lugares de estacionamiento para establecimientos mercantiles y la suspensión de ventas de bebidas alcohólicas en algunas fechas, que pudiesen tener efectos negativos significativos sobre nuestro negocio. Debido a la complejidad del marco legal en el que operamos y a la diversidad de autoridades que nos regulan, ya sea federales, estatales o municipales, puede suceder que, derivado de procesos internos de auditoría mediante los que buscamos una mejora continua de nuestro desempeño ambiental, detectemos, de tiempo en tiempo, que no se ha renovado, no se ha obtenido o no se ha cumplido con todas las obligaciones establecidas en alguno de los principales permisos que requerimos para operar algunos de nuestros establecimientos, incluyendo nuestro centro de distribución y producción principal. De ser el caso, atendemos prioritariamente esos temas para obtener los permisos correspondientes y/o cumplir con todas las obligaciones derivadas de ellos. Con estas acciones de regularización, así como con la renovación o prórroga de aquellos permisos esenciales en nuestros centros de distribución y de producción, se pretende reducir riesgos de sanciones económicas, suspensiones, clausuras u otros efectos adversos en la continuidad de nuestro negocio, que adicionalmente pudieran tener incrementos significativos en nuestros costos de operación.

*Los costos de cumplimiento de las leyes de protección ambiental, de salud y seguridad, así como cualquier contingencia que surja conforme a estas leyes, pueden aumentar y afectar adversamente las operaciones, resultados de operación, flujos de efectivo o situación financiera de La Compañía.*

Estamos sujetos a diversas leyes y regulación de protección ambiental, de salud y de seguridad que rigen, entre otras cosas, la generación, almacenamiento, manejo, uso, saneamiento, desecho y transporte de ciertos materiales que pudieran considerarse como peligrosos en el suelo, el aire o el agua. Por lo que requerimos obtener permisos de las autoridades gubernamentales para algunas operaciones. No se puede asegurar que se haya cumplido o que se cumpla en todo momento plenamente con dichas leyes, reglamentos y permisos. En caso de que se incumplan o se infrinjan estas leyes, reglamentos o permisos, podríamos ser multados o ser sancionados de otro modo por las autoridades correspondientes, además de ser considerados responsables de todas y cada una de las consecuencias que surjan de la exposición de las personas a sustancias peligrosas u otro daño ambiental. Las leyes ambientales son complejas, con el paso del tiempo cambian frecuentemente y han tendido a hacerse más estrictas. Si bien se han presupuestado gastos de capital y de operación futuros para mantener el cumplimiento con dichas leyes ambientales, no se puede asegurar que las mismas no cambiarán o se volverán más estrictas en el futuro. Por lo tanto, no se puede asegurar que los costos de cumplir con las leyes ambientales, de salud y seguridad, vigentes y futuros, o derivados de una interpretación más estricta o distinta de dichas leyes, y la responsabilidad en la que se haya podido

incurrir o en que se incurra derivado de la exposición a sustancias peligrosas, no afectarán adversamente nuestras operaciones, resultados de operación, flujo de efectivo o situación financiera.

*Incrementos en aranceles o limitaciones en cupos de importación de productos y equipos.*

Dependemos de la importación de ciertos productos o equipos para cumplir con los estándares o requerimientos del negocio, y medidas tales como el incremento de aranceles o la restricción a la entrada de ciertos productos en el país o a las cuotas de entrada, pueden incrementar sustancialmente el costo de esos insumos afectando negativamente los resultados de nuestras operaciones.

*Riesgos relacionados con Los alimentos*

A pesar de las estrictas medidas de calidad y seguridad de los alimentos que tiene Grupo DASÍ, de la capacitación constante y visitas de supervisión de estos rubros, no es posible garantizar que nuestras medidas y procedimientos de control son infalibles y que por ende, podrán evitar en todos los casos enfermedades relacionadas con los alimentos. En su caso, las autoridades sanitarias podrían requerir que retiremos del mercado alguno o algunos de sus productos si determina que resultan inadecuados o riesgosos para el consumo humano o puede imponer medidas de seguridad en aras de proteger la salud de la población tales como la suspensión de servicios. Asimismo, pudiéramos ser objeto de demandas de responsabilidad si el consumo de alguno de nuestros productos causara alguna lesión o daño. El retiro del mercado de cualquiera de nuestros productos por dichas razones podría afectar negativamente nuestra imagen, la percepción de nuestros clientes, resultados de operación y gastos para resarcir los daños ocasionados.

*Riesgos por incumplimiento a La Ley Federal de Protección al Consumidor.*

A pesar de las estrictas medidas que tomamos para proteger y garantizar los derechos de nuestros clientes y de la constante mejora a la que estamos enfocados a efecto de mantenerlos satisfechos, existe el riesgo que alguno de nuestros establecimientos incumpla con la Ley Federal de Protección al Consumidor, como parte de sus relaciones diarias con clientes. En caso de incumplimiento, la Procuraduría Federal del Consumidor podría iniciar procedimientos administrativos en nuestra contra, derivado de quejas de clientes o de la misma facultad de verificación de la autoridad que pueden terminar en la imposición de sanciones tales como multas, colocación de sellos de suspensión de actividades o clausuras a establecimientos, los cuales podrían afectar nuestros resultados operativos.

*Riesgos por incumplimiento de La Ley Federal de Protección de Datos Personales en Posesión de Los Particulares.*

La Compañía se encuentra sujeta al cumplimiento de la Ley Federal de Protección de Datos Personales en Posesión de los Particulares y procura cumplir en todo momento con dichas disposiciones, sin embargo, somos susceptibles a incumplir con la Ley Federal de Protección de Datos Personales en Posesión de los Particulares, por la operación tan diversificada que tiene la Compañía y el complicado control en las protecciones digitales, y a sus entornos y administración de hardware, software, redes, aplicaciones, servicios o cualquier otra tecnología de información que permiten el intercambio o procesamiento informatizado o digitalizado de datos. La Compañía puede ser susceptible de sufrir cualquier violación que interrumpa el resguardo de la información de los clientes, medidas de seguridad administrativa, de seguridad física, acceso no autorizado de terceros, protección de equipos móviles, por mantenimiento a almacenes de datos, medidas de seguridad técnica, soporte electrónico, soporte físico, entre otras que pueden traer como consecuencias multas por parte de la autoridad.

*Riesgos relacionados con el cumplimiento de La Ley Federal para La Prevención e Identificación de Operaciones con Recursos de Procedencia Ilícita.*

El objeto de la Ley Federal para la Prevención e Identificación de Operaciones con Recursos de Procedencia Ilícita es proteger el sistema financiero y la economía nacional, estableciendo medidas y procedimientos para prevenir y detectar actos u operaciones que involucren recursos de procedencia ilícita, la Compañía recibe recursos de múltiples clientes y consumidores y de los cuales muchos de ellos son en efectivo, por lo que DASI corre el riesgo que alguna de las fuentes de ingresos que obtienen las subsidiarias, a través de los clientes y consumidores sean de procedencia ilícita. En virtud de lo anterior, DASI no puede garantizar de forma absoluta que los ingresos que recibe procedan de fuentes lícitas en todos los casos.

*Riesgos o efectos en el cambio climático.*

Somos susceptibles a incrementos en costos por factores que están fuera de nuestro control, tales como condiciones climáticas y regulación sanitaria, entre otras.

Asimismo, cualquier incremento en el costo de los energéticos utilizados en nuestros establecimientos, en la producción o en la transportación de materias primas, podría afectar de manera adversa sus costos de ventas y, por consiguiente, nuestros resultados de operación (*Huracanes, terremotos, sequías, epidemias y otros desastres naturales en las áreas más importantes en las que operamos, podrían resultar en pérdidas y daños, limitar nuestra capacidad de producir o incrementar significativamente los costos de producción y perjudicar nuestras operaciones de Logística*).

Desastres naturales podrían afectar nuestras instalaciones e inventarios, afectando nuestra producción y logística. Un aumento importante en el precio de nuestros principales insumos, la pérdida de inventario o daño en nuestras instalaciones, podría aumentar nuestro costo de producción y afectar negativamente nuestra rentabilidad.

Eventos fuera de nuestro control, como por ejemplo epidemias, pudieren afectar al ganado y/o las aves y los productos del mar de nuestros proveedores, lo que podría afectar de manera significativa nuestra capacidad de abastecimiento y, por lo tanto, de producción. Además, sustituir a los proveedores en caso de epidemia o evento similar, de ser posible dicha sustitución, podría causar costos muy altos para nosotros y podría afectar adversamente nuestros procesos, así como interrumpir nuestras operaciones.

*Riesgos relacionados con la revocación o cancelación de permisos relevantes para nuestra operación.*

Si bien nuestras actividades están primordialmente reguladas por la Secretaría de Salud, la Secretaría de Agricultura, Ganadería, Desarrollo Rural, Pesca y Alimentación, la Comisión Federal para la Protección contra Riesgos Sanitarios, Secretaría del Medio Ambiente y por la Delegación Política o Municipio de cada demarcación territorial, algunos de nuestros restaurantes, centros de distribución y plantas productoras de alimentos, requieren de diversos permisos para su instalación y operación. Si bien contamos con los permisos que se exigen para funcionar, lo cierto es que constantemente están modificándose las leyes aplicables e imponiéndose más obligaciones que siempre representan un gasto extra y, si consideramos el volumen de negocios, dicha situación puede impactar significativamente su cumplimiento al no tener la liquidez financiera para realizarlo de manera simultánea.

En caso de que alguno de los negocios no cumpla con alguno de estos permisos que exigen las leyes de la materia aplicable, existe el riesgo de que se multe a la Compañía, o se suspendan provisionalmente las actividades, y en caso más graves, la revocación o cancelación del permiso para seguir produciendo.

*Riesgo relacionado con dependencia de marca*

La marca Sushi Itto representa un porcentaje importante de los ingresos de la Compañía, los cuales provienen de los ingresos por servicios (regalías iniciales, regalías de ventas, capacitación y monitoreo de calidad de servicio y consultoría técnica de cocina) como también por la venta de insumos a franquiciatarios por lo que una disminución en los ingresos al amparo de la misma podría perjudicar la situación financiera de la Compañía.

---

## Resultados de las operaciones y perspectivas [bloque de texto]

---

Los resultados de las operaciones se han incluido en el apartado de “Comentarios de la administración”.

Como parte de nuestras perspectivas de desarrollo de la marca, adjuntamos: i) reconocimiento otorgado a la Compañía como empresa socialmente responsable y ii) certificación FSSC 22,000.

El **Distintivo ESR**® es un reconocimiento otorgado anualmente en México por el **Centro Mexicano para la Filantropía (Cemefi)**,

Grupo DASI participó en el proceso para hacerse acreedor al distintivo ESR. En este sentido, y después de cubrir todos los requisitos y al haber presentado las evidencias necesarias se logró obtener el reconocimiento como **“Empresa Socialmente Responsable 2017”**.

Dicho distintivo no sólo agrega valor a la marca, sino que acredita a Grupo DASI, incluyendo a Novalimentos de Mexico, S de RL de CV y a Sushi Itto México S de RL de CV, ante sus empleados, inversionistas, clientes, autoridades y sociedad en general, como una organización comprometida voluntaria y públicamente con una gestión **socialmente responsable** como parte de su cultura y estrategia de negocio.

El Distintivo fue entregado al Grupo DASI el día 2 de mayo de 2017, en el “X Encuentro Latinoamericano de Empresas Socialmente Responsable” auspiciado por el CEMEFI, recibéndolo el distintivo Ernesto Silva, Director de Novalimentos de México.

A partir de ese momento Grupo DASI, sus empresas, directivos, socios y todo el personal que las integra, asumen un compromiso por demostrar consistentemente a la sociedad seremos dignos portadores del sello ESR.

### **Certificación FSSC 22,000 Novalimentos**

En Novalimentos de México, obtuvimos la Certificación FSSC 22,000 en mayo 2015. Esta consiste en un Sistema Certificado en Seguridad Alimentaria, por sus siglas en Ingles, Food Safety System Certification. Mismo que contempla un Estándar Internacional de cumplimiento a un compendio de normas que abarcan desde las buenas prácticas de almacenamiento y manufactura pasando por cumplimiento de normas aplicables a los procesos alimenticios, regulaciones legales de declaración de ingredientes y tablas nutrimentales, hasta la verificación de construcción del edificio donde se lleva a cabo los procesos alimenticios así como la prevención de higiene en el manejo de los materiales y materias primas desde su recepción, resguardo,

producción, almacenamiento en las condiciones óptimas para mantener los alimentos inocuos así como su distribución a nuestros clientes y consumidores.

Esta Certificación tiene una vigencia de 2015-2018 y se renueva cada tres años. Este mayo 2017 se tuvo la segunda auditoria de seguimiento por parte de la casa certificadora que para nuestro caso es Global Standar México. Esta auditoria la cumplimos satisfactoriamente manteniendo la certificación vigente con solo 4 no conformidades menores al sistema, mismas que ya fueron atendidas, cerradas y las acciones correctivas enviadas a la certificadora. Nos mantenemos con una certificación vigente y sin ninguna observación por parte de la casa certificadora Global Standar.

Con lo que confirmamos el compromiso con nuestros clientes y consumidores en entregarles productos alimenticios con los mejores estándares de calidad e inocuidad para su consumo.

### Situación financiera, liquidez y recursos de capital [bloque de texto]

	Junio 2017	Diciembre 2016	Incr. Monto	Junio 2016	Incr. Monto
Efectivo y valores a corto plazo	76,457	13,136	63,321	4,398	72,059
Clientes y otras cuentas por cobrar	51,294	49,496	1,798	49,557	1,737
Partes relacionadas	46,647	42,803	3,844	46,587	60
Inventarios	56,100	48,835	7,265	50,267	5,833
Pagos anticipados	17,671	15,024	2,647	2,434	15,237
Inmuebles, planta y equipo	64,575	66,489	-1,914	75,478	-10,903
Intangibles	140,835	142,572	-1,737	143,145	-2,310
Diferidos y otros activos	17,551	14,283	3,268	13,618	3,933
<b>TOTAL ACTIVO</b>	<b>471,130</b>	<b>392,638</b>	<b>78,492</b>	<b>385,484</b>	<b>85,646</b>
Proveedores	57,396	74,831	-17,435	73,085	-15,689
Partes relacionadas	909	5,036	-4,127	3,487	-2,578
Pasivo con costo de corto plazo	610	54,686	-54,076	71,583	-70,973
Otros pasivos circulantes	26,738	28,011	-1,273	13,589	13,149
Pasivo circulante	85,653	162,564	-76,911	161,744	-76,091
Pasivo con costo de largo plazo	150,000	7,387	142,613	11,817	138,183
Beneficio a los empleados	28,648	27,070	1,578	20,389	8,259
Pasivo de largo plazo	178,648	34,457	144,191	32,206	146,442
<b>TOTAL PASIVO</b>	<b>264,301</b>	<b>197,021</b>	<b>67,280</b>	<b>193,950</b>	<b>70,351</b>
<b>TOTAL CAPITAL CONTABLE</b>	<b>206,829</b>	<b>195,617</b>	<b>11,212</b>	<b>191,534</b>	<b>15,295</b>

	2017R	2016R	Incr.	%
<b>Resultado Consolidado</b>	<b>14,525</b>	<b>9,981</b>	<b>4,544</b>	<b>45.5</b>
Impuestos a la utilidad	10,072	8,402	1,670	19.9
Depreciación y amortización	13,268	15,576	-2,308	-14.8
Decr (Incr) en Cuentas por Cobrar	-3,844	-23,693	19,849	-83.8
Decr (Incr) en Inventarios	-7,265	-886	-6,379	720.0
Incr (Decr) en Cuentas por Pagar	-18,486	-4,006	-14,480	361.5
Otros cambios en el capital de trabajo	-10,245	30,659	-40,904	-133.4
<b>Recursos generados por la operación</b>	<b>-1,975</b>	<b>36,033</b>	<b>-38,008</b>	<b>-105.5</b>
Inversión en activos fijos e intangibles	-9,616	-8,657	-959	11.1
Otras partidas	-4,712	-213	-4,499	2112.2
Partes relacionadas	-7,971	-42,472	34,501	-81.2
<b>Recursos (aplicados) en Inversión</b>	<b>-22,299</b>	<b>-51,342</b>	<b>29,043</b>	<b>-56.6</b>
<b>Flujo de caja libre</b>	<b>-24,274</b>	<b>-15,309</b>	<b>-8,965</b>	<b>58.6</b>
Amortizaciones y pagos de préstamos	-61,462	-10,241	-51,221	NA
Préstamos obtenidos en bancos	0	20,203	-20,203	-100.0
Dividendos pagados	-4,226	0	-4,226	NA
Aumento de capital social	3,283	4	3,279	NA
Emisión de certificados bursátiles	150,000	0	150,000	0.0
<b>Recursos generados (aplic) en financiamiento</b>	<b>87,595</b>	<b>9,966</b>	<b>77,629</b>	<b>778.9</b>
<b>Cambio en efectivo</b>	<b>63,321</b>	<b>-5,343</b>	<b>68,664</b>	<b>-1285.1</b>
Saldo al principio del ejercicio	13,136	9,741	3,395	34.9
<b>Saldo al final del ejercicio</b>	<b>76,457</b>	<b>4,398</b>	<b>72,059</b>	<b>1638.5</b>

## Control interno [bloque de texto]

La Administración es responsable de la preparación y presentación razonable de los estados financieros consolidados adjuntos de conformidad con las NIIF, y del control interno que la Administración considere necesario para permitir la preparación de estados financieros consolidados libres de desviación material, debida a fraude o error.

La Compañía ha implementado un sistema de control interno que brinda a sus Subsidiarias mayor seguridad en la celebración de sus operaciones y reduce los riesgos a los que están expuestos, en el marco establecido por la normatividad interna y la regulación vigente.



**Información a revelar sobre las medidas de rendimiento fundamentales e indicadores que la gerencia utiliza para evaluar el rendimiento de la entidad con respecto a los objetivos establecidos [bloque de texto]**

---

La Compañía ha establecido los siguientes indicadores para medir su desempeño operativo, económico y financiero:

Ventas netas y participación de mercado, índice de satisfacción del consumidor, Utilidad de Operación y EBITDA, Razones de cobertura de intereses, de apalancamiento y de rendimiento sobre activos, Rotación de trabajadores, Índice de accidentes o siniestralidad.

---

**[110000] Información general sobre estados financieros**

<b>Clave de cotización:</b>	ITTO
-----------------------------	------

<b>Periodo cubierto por los estados financieros:</b>	01-01-2017 al 30-06-2017
--	--------------------------

<b>Fecha de cierre del periodo sobre el que se informa :</b>	2017-06-30
--	------------

<b>Nombre de la entidad que informa u otras formas de identificación:</b>	ITTO
---	------

<b>Descripción de la moneda de presentación :</b>	MXN
---	-----

<b>Grado de redondeo utilizado en los estados financieros:</b>	miles de pesos
--	----------------

<b>Consolidado:</b>	Si
---------------------	----

<b>Número De Trimestre:</b>	2
-----------------------------	---

<b>Tipo de emisora:</b>	ICS
-------------------------	-----

<b>Explicación del cambio en el nombre de la entidad que informa u otras formas de identificación desde el final del periodo sobre el que se informa precedente:</b>	
--	--

<b>Descripción de la naturaleza de los estados financieros:</b>	
---	--

**Información a revelar sobre información general sobre los estados financieros**  
**[bloque de texto]**

Los estados financieros consolidados comprenden a Distribuidora de Alimentos SI, S. de R. L. de C. V. y sus subsidiarias aplicando las Normas Internacionales de Información Financiera. El período cubierto es del 1 de enero al 30 de junio por los ejercicios de 2017 y 2016 respectivamente.

**Seguimiento de análisis [bloque de texto]**



**[210000] Estado de situación financiera, circulante/no circulante**

Concepto	Cierre Trimestre Actual 2017-06-30	Cierre Ejercicio Anterior 2016-12-31
<b>Estado de situación financiera [sinopsis]</b>		
<b>Activos [sinopsis]</b>		
<b>Activos circulantes[sinopsis]</b>		
Efectivo y equivalentes de efectivo	76,457,000	13,136,000
Clientes y otras cuentas por cobrar	112,534,000	105,511,000
Impuestos por recuperar	3,078,000	1,812,000
Otros activos financieros	0	0
Inventarios	56,100,000	48,835,000
Activos biológicos	0	0
Otros activos no financieros	0	0
Total activos circulantes distintos de los activos no circulantes o grupo de activos para su disposición clasificados como mantenidos para la venta	248,169,000	169,294,000
Activos mantenidos para la venta	0	0
Total de activos circulantes	248,169,000	169,294,000
<b>Activos no circulantes [sinopsis]</b>		
Clientes y otras cuentas por cobrar no circulantes	0	0
Impuestos por recuperar no circulantes	0	0
Inventarios no circulantes	0	0
Activos biológicos no circulantes	0	0
Otros activos financieros no circulantes	0	0
Inversiones registradas por método de participación	0	0
Inversiones en subsidiarias, negocios conjuntos y asociadas	0	0
Propiedades, planta y equipo	64,575,000	66,489,000
Propiedades de inversión	0	0
Crédito mercantil	0	0
Activos intangibles distintos al crédito mercantil	140,835,000	142,572,000
Activos por impuestos diferidos	10,203,000	11,647,000
Otros activos no financieros no circulantes	7,348,000	2,636,000
Total de activos no circulantes	222,961,000	223,344,000
Total de activos	471,130,000	392,638,000
<b>Capital Contable y Pasivos [sinopsis]</b>		
<b>Pasivos [sinopsis]</b>		
<b>Pasivos Circulantes [sinopsis]</b>		
Proveedores y otras cuentas por pagar a corto plazo	64,968,000	87,101,000
Impuestos por pagar a corto plazo	12,173,000	13,964,000
Otros pasivos financieros a corto plazo	610,000	54,686,000
Otros pasivos no financieros a corto plazo	4,258,000	577,000
<b>Provisiones circulantes [sinopsis]</b>		
Provisiones por beneficios a los empleados a corto plazo	3,206,000	5,801,000
Otras provisiones a corto plazo	438,000	435,000
Total provisiones circulantes	3,644,000	6,236,000
Total de pasivos circulantes distintos de los pasivos atribuibles a activos mantenidos para la venta	85,653,000	162,564,000
Pasivos atribuibles a activos mantenidos para la venta	0	0
Total de pasivos circulantes	85,653,000	162,564,000
<b>Pasivos a largo plazo [sinopsis]</b>		
Proveedores y otras cuentas por pagar a largo plazo	0	0
Impuestos por pagar a largo plazo	0	0
Otros pasivos financieros a largo plazo	150,000,000	7,387,000

Concepto	Cierre Trimestre Actual 2017-06-30	Cierre Ejercicio Anterior 2016-12-31
Otros pasivos no financieros a largo plazo	0	0
<b>Provisiones a largo plazo [sinopsis]</b>		
Provisiones por beneficios a los empleados a Largo plazo	28,647,000	27,070,000
Otras provisiones a largo plazo	0	0
Total provisiones a largo plazo	28,647,000	27,070,000
Pasivo por impuestos diferidos	0	0
Total de pasivos a Largo plazo	178,647,000	34,457,000
Total pasivos	264,300,000	197,021,000
<b>Capital Contable [sinopsis]</b>		
Capital social	164,080,000	160,797,000
Prima en emisión de acciones	0	0
Acciones en tesorería	0	0
Utilidades acumuladas	47,541,000	39,586,000
Otros resultados integrales acumulados	(5,245,000)	(5,245,000)
Total de la participación controladora	206,376,000	195,138,000
Participación no controladora	454,000	479,000
Total de capital contable	206,830,000	195,617,000
Total de capital contable y pasivos	471,130,000	392,638,000

**[310000] Estado de resultados, resultado del periodo, por función de gasto**

Concepto	Acumulado Año Actual 2017-01-01 - 2017-06-30	Acumulado Año Anterior 2016-01-01 - 2016-06-30	Trimestre Año Actual 2017-04-01 - 2017-06-30	Trimestre Año Anterior 2016-04-01 - 2016-06-30
<b>Resultado de periodo [sinopsis]</b>				
<b>Utilidad (pérdida) [sinopsis]</b>				
Ingresos	385,703,000	373,344,000	195,353,000	185,969,000
Costo de ventas	210,941,000	207,897,000	105,047,000	96,525,000
Utilidad bruta	174,762,000	165,447,000	90,306,000	89,444,000
Gastos de venta	56,411,000	46,989,000	30,773,000	23,354,000
Gastos de administración	93,853,000	92,521,000	43,970,000	47,733,000
Otros ingresos	0	0	0	0
Otros gastos	0	0	0	0
Utilidad (pérdida) de operación	24,498,000	25,937,000	15,563,000	18,357,000
Ingresos financieros	16,136,000	10,842,000	8,168,000	2,638,000
Gastos financieros	16,037,000	18,396,000	7,182,000	6,979,000
Participación en la utilidad (pérdida) de asociadas y negocios conjuntos	0	0	0	0
Utilidad (pérdida) antes de impuestos	24,597,000	18,383,000	16,549,000	14,016,000
Impuestos a la utilidad	10,072,000	8,401,000	5,314,000	7,297,000
Utilidad (pérdida) de operaciones continuas	14,525,000	9,982,000	11,235,000	6,719,000
Utilidad (pérdida) de operaciones discontinuadas	0	0	0	0
Utilidad (pérdida) neta	14,525,000	9,982,000	11,235,000	6,719,000
<b>Utilidad (pérdida), atribuible a [sinopsis]</b>				
Utilidad (pérdida) atribuible a la participación controladora	14,551,000	9,682,000	11,287,000	6,693,000
Utilidad (pérdida) atribuible a la participación no controladora	(26,000)	300,000	(52,000)	26,000
Utilidad por acción [bloque de texto]				
<b>Utilidad por acción [sinopsis]</b>				
<b>Utilidad por acción [partidas]</b>				
<b>Utilidad por acción básica [sinopsis]</b>				
Utilidad (pérdida) básica por acción en operaciones continuas	88.52	62.07	69.87	41.79
Utilidad (pérdida) básica por acción en operaciones discontinuadas	0	0	0	0
Total utilidad (pérdida) básica por acción	88.52	62.07	69.87	41.79
<b>Utilidad por acción diluida [sinopsis]</b>				
Utilidad (pérdida) básica por acción diluida en operaciones continuas	88.52	62.07	69.87	41.79
Utilidad (pérdida) básica por acción diluida en operaciones discontinuadas	0	0	0	0
Total utilidad (pérdida) básica por acción diluida	88.52	62.07	69.87	41.79

## [410000] Estado del resultado integral, componentes ORI presentados netos de impuestos

Concepto	Acumulado Año Actual 2017-01-01 - 2017-06-30	Acumulado Año Anterior 2016-01-01 - 2016-06-30	Trimestre Año Actual 2017-04-01 - 2017-06- 30	Trimestre Año Anterior 2016-04- 01 - 2016- 06-30
<b>Estado del resultado integral [sinopsis]</b>				
Utilidad (pérdida) neta	14,525,000	9,982,000	11,235,000	6,719,000
<b>Otro resultado integral [sinopsis]</b>				
<b>Componentes de otro resultado integral que no se reclasificarán a resultados, neto de impuestos [sinopsis]</b>				
Otro resultado integral, neto de impuestos, utilidad (pérdida) de inversiones en instrumentos de capital	0	0	0	0
Otro resultado integral, neto de impuestos, utilidad (pérdida) por revaluación	0	0	0	0
Otro resultado integral, neto de impuestos, utilidad (pérdida) por nuevas mediciones de planes de beneficios definidos	0	0	0	0
Otro resultado integral, neto de impuestos, cambio en el valor razonable de pasivos financieros atribuible a cambios en el riesgo de crédito del pasivo	0	0	0	0
Otro resultado integral, neto de impuestos, utilidad (pérdida) en instrumentos de cobertura que cubren inversiones en instrumentos de capital	0	0	0	0
Participación de otro resultado integral de asociadas y negocios conjuntos que no se reclasificará a resultados, neto de impuestos	0	0	0	0
Total otro resultado integral que no se reclasificará a resultados, neto de impuestos	0	0	0	0
<b>Componentes de otro resultado integral que se reclasificarán a resultados, neto de impuestos [sinopsis]</b>				
<b>Efecto por conversión [sinopsis]</b>				
Utilidad (pérdida) de efecto por conversión, neta de impuestos	0	0	0	0
Reclasificación de efecto por conversión, neto de impuestos	0	0	0	0
Efecto por conversión, neto de impuestos	0	0	0	0
<b>Activos financieros disponibles para la venta [sinopsis]</b>				
Utilidad (pérdida) por cambios en valor razonable de activos financieros disponibles para la venta, neta de impuestos	0	0	0	0
Reclasificación de la utilidad (pérdida) por cambios en valor razonable de activos financieros disponibles para la venta, neta de impuestos	0	0	0	0
Cambios en valor razonable de activos financieros disponibles para la venta, neto de impuestos	0	0	0	0
<b>Coberturas de flujos de efectivo [sinopsis]</b>				
Utilidad (pérdida) por coberturas de flujos de efectivo, neta de impuestos	0	0	0	0
Reclasificación de la utilidad (pérdida) por coberturas de flujos de efectivo, neta de impuestos	0	0	0	0
Importes eliminados del capital incluidos en el valor contable de activos (pasivos) no financieros que se hayan adquirido o incurrido mediante una transacción prevista de cobertura altamente probable, neto de impuestos	0	0	0	0
Coberturas de flujos de efectivo, neto de impuestos	0	0	0	0
<b>Coberturas de inversiones netas en negocios en el extranjero [sinopsis]</b>				
Utilidad (pérdida) por coberturas de inversiones netas en negocios en el extranjero, neto de impuestos	0	0	0	0
Reclasificación por coberturas de inversiones netas en negocios en el extranjero, neto de impuestos	0	0	0	0
Coberturas de inversiones netas en negocios en el extranjero, neto de impuestos	0	0	0	0
<b>Cambios en el valor temporal de las opciones [sinopsis]</b>				
Utilidad (pérdida) por cambios en el valor temporal de las opciones, neta de impuestos	0	0	0	0
Reclasificación de cambios en el valor temporal de las opciones, neto de impuestos	0	0	0	0
Cambios en el valor temporal de las opciones, neto de impuestos	0	0	0	0
<b>Cambios en el valor de contratos a futuro [sinopsis]</b>				
Utilidad (pérdida) por cambios en el valor de contratos a futuro, neta de impuestos	0	0	0	0
Reclasificación de cambios en el valor de contratos a futuro, neto de impuestos	0	0	0	0
Cambios en el valor de contratos a futuro, neto de impuestos	0	0	0	0

Concepto	Acumulado Año Actual 2017-01-01 - 2017-06-30	Acumulado Año Anterior 2016-01-01 - 2016-06-30	Trimestre Año Actual 2017-04-01 - 2017-06- 30	Trimestre Año Anterior 2016-04- 01 - 2016- 06-30
<b>Cambios en el valor de márgenes con base en moneda extranjera [sinopsis]</b>				
Utilidad (pérdida) por cambios en el valor de márgenes con base en moneda extranjera, neta de impuestos	0	0	0	0
Reclasificación de cambios en el valor de márgenes con base en moneda extranjera, neto de impuestos	0	0	0	0
Cambios en el valor de márgenes con base en moneda extranjera, neto de impuestos	0	0	0	0
Participación de otro resultado integral de asociadas y negocios conjuntos que se reclasificará a resultados, neto de impuestos	0	0	0	0
Total otro resultado integral que se reclasificará al resultado del periodo, neto de impuestos	0	0	0	0
Total otro resultado integral	0	0	0	0
Resultado integral total	14,525,000	9,982,000	11,235,000	6,719,000
<b>Resultado integral atribuible a [sinopsis]</b>				
Resultado integral atribuible a la participación controladora	14,551,000	9,682,000	11,287,000	6,693,000
Resultado integral atribuible a la participación no controladora	(26,000)	300,000	(52,000)	26,000



**[520000] Estado de flujos de efectivo, método indirecto**

Concepto	Acumulado Año Actual 2017-01-01 - 2017-06-30	Acumulado Año Anterior 2016-01-01 - 2016-06-30
<b>Estado de flujos de efectivo [sinopsis]</b>		
<b>Flujos de efectivo procedentes de (utilizados en) actividades de operación [sinopsis]</b>		
Utilidad (pérdida) neta	14,525,000	9,982,000
<b>Ajustes para conciliar la utilidad (pérdida) [sinopsis]</b>		
Operaciones discontinuas	0	0
Impuestos a la utilidad	10,072,000	8,402,000
Ingresos y gastos financieros, neto	0	0
Gastos de depreciación y amortización	13,268,000	15,576,000
Deterioro de valor (reversiones de pérdidas por deterioro de valor) reconocidas en el resultado del periodo	0	0
Provisiones	0	0
Pérdida (utilidad) de moneda extranjera no realizadas	0	0
Pagos basados en acciones	0	0
Pérdida (utilidad) del valor razonable	0	0
Utilidades no distribuidas de asociadas	0	0
Pérdida (utilidad) por la disposición de activos no circulantes	0	0
Participación en asociadas y negocios conjuntos	0	0
Disminuciones (incrementos) en los inventarios	(7,265,000)	(886,000)
Disminución (incremento) de clientes	(41,000)	(6,533,000)
Disminuciones (incrementos) en otras cuentas por cobrar derivadas de las actividades de operación	(12,962,000)	(927,000)
Incremento (disminución) de proveedores	(18,486,000)	(4,006,000)
Incrementos (disminuciones) en otras cuentas por pagar derivadas de las actividades de operación	(15,347,000)	(29,624,000)
Otras partidas distintas al efectivo	1,578,000	1,365,000
Otros ajustes para los que los efectos sobre el efectivo son flujos de efectivo de inversión o financiamiento	0	0
Ajuste lineal de ingresos por arrendamientos	0	0
Amortización de comisiones por arrendamiento	0	0
Ajuste por valor de las propiedades	0	0
Otros ajustes para conciliar la utilidad (pérdida)	0	0
Total ajustes para conciliar la utilidad (pérdida)	(29,183,000)	(16,633,000)
Flujos de efectivo netos procedentes (utilizados en) operaciones	(14,658,000)	(6,651,000)
Dividendos pagados	0	0
Dividendos recibidos	0	0
Intereses pagados	(4,232,000)	(1,479,000)
Intereses recibidos	(2,485,000)	(1,262,000)
Impuestos a las utilidades reembolsados (pagados)	0	0
Otras entradas (salidas) de efectivo	1,463,000	0
Flujos de efectivo netos procedentes de (utilizados en) actividades de operación	(11,448,000)	(6,434,000)
<b>Flujos de efectivo procedentes de (utilizados en) actividades de inversión [sinopsis]</b>		
Flujos de efectivo procedentes de la pérdida de control de subsidiarias u otros negocios	0	0
Flujos de efectivo utilizados para obtener el control de subsidiarias u otros negocios	0	0
Otros cobros por la venta de capital o instrumentos de deuda de otras entidades	0	0
Otros pagos para adquirir capital o instrumentos de deuda de otras entidades	0	0
Otros cobros por la venta de participaciones en negocios conjuntos	0	0
Otros pagos para adquirir participaciones en negocios conjuntos	0	0
Importes procedentes de la venta de propiedades, planta y equipo	0	0
Compras de propiedades, planta y equipo	9,616,000	8,657,000
Importes procedentes de ventas de activos intangibles	0	0
Compras de activos intangibles	0	0
Recursos por ventas de otros activos a largo plazo	0	0

Concepto	Acumulado Año Actual 2017-01-01 - 2017-06-30	Acumulado Año Anterior 2016-01-01 - 2016-06-30
Compras de otros activos a largo plazo	0	0
Importes procedentes de subvenciones del gobierno	0	0
Anticipos de efectivo y préstamos concedidos a terceros	0	0
Cobros procedentes del reembolso de anticipos y préstamos concedidos a terceros	0	0
Pagos derivados de contratos de futuro, a término, de opciones y de permuta financiera	0	0
Cobros procedentes de contratos de futuro, a término, de opciones y de permuta financiera	0	0
Dividendos recibidos	0	0
Intereses pagados	0	0
Intereses cobrados	2,485,000	1,262,000
Impuestos a la utilidad reembolsados (pagados)	0	0
Otras entradas (salidas) de efectivo	0	0
Flujos de efectivo netos procedentes de (utilizados en) actividades de inversión	(7,131,000)	(7,395,000)
<b>Flujos de efectivo procedentes de (utilizados en) actividades de financiamiento[sinopsis]</b>		
Importes procedentes por cambios en las participaciones en la propiedad en subsidiarias que no dan lugar a la pérdida de control	0	0
Pagos por cambios en las participaciones en la propiedad en subsidiarias que no dan lugar a la pérdida de control	0	0
Importes procedentes de la emisión de acciones	3,283,000	4,000
Importes procedentes de la emisión de otros instrumentos de capital	0	0
Pagos por adquirir o rescatar las acciones de la entidad	0	0
Pagos por otras aportaciones en el capital	0	0
Importes procedentes de préstamos	150,000,000	20,203,000
Reembolsos de préstamos	61,462,000	10,242,000
Pagos de pasivos por arrendamientos financieros	0	0
Importes procedentes de subvenciones del gobierno	0	0
Dividendos pagados	4,226,000	0
Intereses pagados	4,232,000	1,479,000
Impuestos a las ganancias reembolsados (pagados)	0	0
Otras entradas (salidas) de efectivo	(1,463,000)	0
Flujos de efectivo netos procedentes de (utilizados en) actividades de financiamiento	81,900,000	8,486,000
Incremento (disminución) neto de efectivo y equivalentes al efectivo, antes del efecto de los cambios en la tasa de cambio	63,321,000	(5,343,000)
<b>Efectos de la variación en la tasa de cambio sobre el efectivo y equivalentes al efectivo [sinopsis]</b>		
Efectos de la variación en la tasa de cambio sobre el efectivo y equivalentes al efectivo	0	0
Incremento (disminución) neto de efectivo y equivalentes de efectivo	63,321,000	(5,343,000)
Efectivo y equivalentes de efectivo al principio del periodo	13,136,000	9,741,000
Efectivo y equivalentes de efectivo al final del periodo	76,457,000	4,398,000

**[610000] Estado de cambios en el capital contable - Acumulado Actual**

Hoja 1 de 3	Componentes del capital contable [eje]								
	Capital social [miembro]	Prima en emisión de acciones [miembro]	Acciones en tesorería [miembro]	Utilidades acumuladas [miembro]	Superávit de revaluación [miembro]	Efecto por conversión [miembro]	Coberturas de flujos de efectivo [miembro]	Utilidad (pérdida) en instrumentos de cobertura que cubren inversiones en instrumentos de capital [miembro]	Variación en el valor temporal de las opciones [miembro]
<b>Estado de cambios en el capital contable [partidas]</b>									
Capital contable al comienzo del periodo	160,797,000	0	0	39,586,000	0	0	0	0	0
<b>Cambios en el capital contable [sinopsis]</b>									
<b>Resultado integral [sinopsis]</b>									
Utilidad (pérdida) neta	0	0	0	14,550,000	0	0	0	0	0
Otro resultado integral	0	0	0	0	0	0	0	0	0
Resultado integral total	0	0	0	14,550,000	0	0	0	0	0
Aumento de capital social	3,283,000	0	0	0	0	0	0	0	0
Dividendos decretados	0	0	0	6,595,000	0	0	0	0	0
Incrementos por otras aportaciones de los propietarios	0	0	0	0	0	0	0	0	0
Disminución por otras distribuciones a los propietarios	0	0	0	0	0	0	0	0	0
Incrementos (disminuciones) por otros cambios	0	0	0	0	0	0	0	0	0
Incrementos (disminuciones) por transacciones con acciones propias	0	0	0	0	0	0	0	0	0
Incrementos (disminuciones) por cambios en la participación en subsidiarias que no dan lugar a pérdida de control	0	0	0	0	0	0	0	0	0
Incrementos (disminuciones) por transacciones con pagos basados en acciones	0	0	0	0	0	0	0	0	0
Importe eliminado de reserva de cobertura de flujos de efectivo y se incluyen en el costo inicial o en otro valor en libros del activo no financiero (pasivo) o compromiso en firme para el que se aplica la contabilidad de cobertura del valor razonable	0	0	0	0	0	0	0	0	0
Importe eliminado de reserva de cambio en el valor temporal de las opciones y se incluye en el costo inicial o en otro valor en libros del activo no financiero (pasivo) o compromiso en firme para el que se aplica la contabilidad de cobertura del valor razonable	0	0	0	0	0	0	0	0	0
Importe eliminado de reserva de cambio en el valor de los contratos a futuro y se incluye en el costo inicial o en otro valor en libros del activo no financiero (pasivo) o compromiso en firme para el que se aplica la contabilidad de cobertura del valor razonable	0	0	0	0	0	0	0	0	0
Importe eliminado de reserva de cambios en el valor de márgenes con base en moneda extranjera y se incluye en el costo inicial o en otro valor en libros del activo no financiero (pasivo) o compromiso en firme para el que se aplica la contabilidad de cobertura del valor razonable	0	0	0	0	0	0	0	0	0
Total incremento (disminución) en el capital contable	3,283,000	0	0	7,955,000	0	0	0	0	0
Capital contable al final del periodo	164,080,000	0	0	47,541,000	0	0	0	0	0

Hoja 2 de 3	Componentes del capital contable [eje]								
	Variación en el valor de contratos a futuro [miembro]	Variación en el valor de márgenes con base en moneda extranjera [miembro]	Utilidad (pérdida) por cambios en valor razonable de activos financieros disponibles para la venta [miembro]	Pagos basados en acciones [miembro]	Nuevas mediciones de planes de beneficios definidos [miembro]	Importes reconocidos en otro resultado integral y acumulados en el capital contable relativos a activos no corrientes o grupos de activos para su disposición mantenidos para la venta [miembro]	Utilidad (pérdida) por inversiones en instrumentos de capital	Reserva para cambios en el valor razonable de pasivos financieros atribuibles a cambios en el riesgo de crédito del pasivo [miembro]	Reserva para catástrofes [miembro]
<b>Estado de cambios en el capital contable [partidas]</b>									
Capital contable al comienzo del período	0	0	0	0	0	0	0	0	0
<b>Cambios en el capital contable [sinopsis]</b>									
<b>Resultado integral [sinopsis]</b>									
Utilidad (pérdida) neta	0	0	0	0	0	0	0	0	0
Otro resultado integral	0	0	0	0	0	0	0	0	0
Resultado integral total	0	0	0	0	0	0	0	0	0
Aumento de capital social	0	0	0	0	0	0	0	0	0
Dividendos decretados	0	0	0	0	0	0	0	0	0
Incrementos por otras aportaciones de los propietarios	0	0	0	0	0	0	0	0	0
Disminución por otras distribuciones a los propietarios	0	0	0	0	0	0	0	0	0
Incrementos (disminuciones) por otros cambios	0	0	0	0	0	0	0	0	0
Incrementos (disminuciones) por transacciones con acciones propias	0	0	0	0	0	0	0	0	0
Incrementos (disminuciones) por cambios en la participación en subsidiarias que no dan lugar a pérdida de control	0	0	0	0	0	0	0	0	0
Incrementos (disminuciones) por transacciones con pagos basados en acciones	0	0	0	0	0	0	0	0	0
Importe eliminado de reserva de cobertura de flujos de efectivo y se incluyen en el costo inicial o en otro valor en libros del activo no financiero (pasivo) o compromiso en firme para el que se aplica la contabilidad de cobertura del valor razonable	0	0	0	0	0	0	0	0	0
Importe eliminado de reserva de cambio en el valor temporal de las opciones y se incluye en el costo inicial o en otro valor en libros del activo no financiero (pasivo) o compromiso en firme para el que se aplica la contabilidad de cobertura del valor razonable	0	0	0	0	0	0	0	0	0
Importe eliminado de reserva de cambio en el valor de los contratos a futuro y se incluye en el costo inicial o en otro valor en libros del activo no financiero (pasivo) o compromiso en firme para el que se aplica la contabilidad de cobertura del valor razonable	0	0	0	0	0	0	0	0	0
Importe eliminado de reserva de cambios en el valor de márgenes con base en moneda extranjera y se incluye en el costo inicial o en otro valor en libros del activo no financiero (pasivo) o compromiso en firme para el que se aplica la contabilidad de cobertura del valor razonable	0	0	0	0	0	0	0	0	0
Total incremento (disminución) en el capital contable	0	0	0	0	0	0	0	0	0
Capital contable al final del período	0	0	0	0	0	0	0	0	0

Hoja 3 de 3	Componentes del capital contable [eje]						
	Reserva para estabilización [miembro]	Reserva de componentes de participación discrecional [miembro]	Otros resultados integrales [miembro]	Otros resultados integrales acumulados [miembro]	Capital contable de la participación controladora [miembro]	Participación no controladora [miembro]	Capital contable [miembro]
<b>Estado de cambios en el capital contable [partidas]</b>							
Capital contable al comienzo del periodo	0	0	(5,245,000)	(5,245,000)	195,138,000	479,000	195,617,000
<b>Cambios en el capital contable [sinopsis]</b>							
<b>Resultado integral [sinopsis]</b>							
Utilidad (pérdida) neta	0	0	0	0	14,550,000	(25,000)	14,525,000
Otro resultado integral	0	0	0	0	0	0	0
Resultado integral total	0	0	0	0	14,550,000	(25,000)	14,525,000
Aumento de capital social	0	0	0	0	3,283,000	0	3,283,000
Dividendos decretados	0	0	0	0	6,595,000	0	6,595,000
Incrementos por otras aportaciones de los propietarios	0	0	0	0	0	0	0
Disminución por otras distribuciones a los propietarios	0	0	0	0	0	0	0
Incrementos (disminuciones) por otros cambios	0	0	0	0	0	0	0
Incrementos (disminuciones) por transacciones con acciones propias	0	0	0	0	0	0	0
Incrementos (disminuciones) por cambios en la participación en subsidiarias que no dan lugar a pérdida de control	0	0	0	0	0	0	0
Incrementos (disminuciones) por transacciones con pagos basados en acciones	0	0	0	0	0	0	0
Importe eliminado de reserva de cobertura de flujos de efectivo y se incluyen en el costo inicial o en otro valor en libros del activo no financiero (pasivo) o compromiso en firme para el que se aplica la contabilidad de cobertura del valor razonable	0	0	0	0	0	0	0
Importe eliminado de reserva de cambio en el valor temporal de las opciones y se incluye en el costo inicial o en otro valor en libros del activo no financiero (pasivo) o compromiso en firme para el que se aplica la contabilidad de cobertura del valor razonable	0	0	0	0	0	0	0
Importe eliminado de reserva de cambio en el valor de los contratos a futuro y se incluye en el costo inicial o en otro valor en libros del activo no financiero (pasivo) o compromiso en firme para el que se aplica la contabilidad de cobertura del valor razonable	0	0	0	0	0	0	0
Importe eliminado de reserva de cambios en el valor de márgenes con base en moneda extranjera y se incluye en el costo inicial o en otro valor en libros del activo no financiero (pasivo) o compromiso en firme para el que se aplica la contabilidad de cobertura del valor razonable	0	0	0	0	0	0	0
Total incremento (disminución) en el capital contable	0	0	0	0	11,238,000	(25,000)	11,213,000
Capital contable al final del periodo	0	0	(5,245,000)	(5,245,000)	206,376,000	454,000	206,830,000

**[610000] Estado de cambios en el capital contable - Acumulado Anterior**

Hoja 1 de 3	Componentes del capital contable [eje]								
	Capital social [miembro]	Prima en emisión de acciones [miembro]	Acciones en tesorería [miembro]	Utilidades acumuladas [miembro]	Superávit de revaluación [miembro]	Efecto por conversión [miembro]	Coberturas de flujos de efectivo [miembro]	Utilidad (pérdida) en instrumentos de cobertura que cubren inversiones en instrumentos de capital [miembro]	Variación en el valor temporal de las opciones [miembro]
<b>Estado de cambios en el capital contable [partidas]</b>									
Capital contable al comienzo del periodo	40,157,000	0	0	21,049,000	0	0	0	0	0
<b>Cambios en el capital contable [sinopsis]</b>									
<b>Resultado integral [sinopsis]</b>									
Utilidad (pérdida) neta	0	0	0	9,682,000	0	0	0	0	0
Otro resultado integral	0	0	0	0	0	0	0	0	0
Resultado integral total	0	0	0	9,682,000	0	0	0	0	0
Aumento de capital social	120,601,000	0	0	0	0	0	0	0	0
Dividendos decretados	0	0	0	0	0	0	0	0	0
Incrementos por otras aportaciones de los propietarios	0	0	0	0	0	0	0	0	0
Disminución por otras distribuciones a los propietarios	0	0	0	0	0	0	0	0	0
Incrementos (disminuciones) por otros cambios	0	0	0	0	0	0	0	0	0
Incrementos (disminuciones) por transacciones con acciones propias	0	0	0	0	0	0	0	0	0
Incrementos (disminuciones) por cambios en la participación en subsidiarias que no dan lugar a pérdida de control	0	0	0	0	0	0	0	0	0
Incrementos (disminuciones) por transacciones con pagos basados en acciones	0	0	0	0	0	0	0	0	0
Importe eliminado de reserva de cobertura de flujos de efectivo y se incluyen en el costo inicial o en otro valor en libros del activo no financiero (pasivo) o compromiso en firme para el que se aplica la contabilidad de cobertura del valor razonable	0	0	0	0	0	0	0	0	0
Importe eliminado de reserva de cambio en el valor temporal de las opciones y se incluye en el costo inicial o en otro valor en libros del activo no financiero (pasivo) o compromiso en firme para el que se aplica la contabilidad de cobertura del valor razonable	0	0	0	0	0	0	0	0	0
Importe eliminado de reserva de cambio en el valor de los contratos a futuro y se incluye en el costo inicial o en otro valor en libros del activo no financiero (pasivo) o compromiso en firme para el que se aplica la contabilidad de cobertura del valor razonable	0	0	0	0	0	0	0	0	0
Importe eliminado de reserva de cambios en el valor de márgenes con base en moneda extranjera y se incluye en el costo inicial o en otro valor en libros del activo no financiero (pasivo) o compromiso en firme para el que se aplica la contabilidad de cobertura del valor razonable	0	0	0	0	0	0	0	0	0
Total incremento (disminución) en el capital contable	120,601,000	0	0	9,682,000	0	0	0	0	0
Capital contable al final del periodo	160,758,000	0	0	30,731,000	0	0	0	0	0

Hoja 2 de 3	Componentes del capital contable [eje]								
	Variación en el valor de contratos a futuro [miembro]	Variación en el valor de márgenes con base en moneda extranjera [miembro]	Utilidad (pérdida) por cambios en valor razonable de activos financieros disponibles para la venta [miembro]	Pagos basados en acciones [miembro]	Nuevas mediciones de planes de beneficios definidos [miembro]	Importes reconocidos en otro resultado integral y acumulados en el capital contable relativos a activos no corrientes o grupos de activos para su disposición mantenidos para la venta [miembro]	Utilidad (pérdida) por inversiones en instrumentos de capital	Reserva para cambios en el valor razonable de pasivos financieros atribuibles a cambios en el riesgo de crédito del pasivo [miembro]	Reserva para catástrofes [miembro]
<b>Estado de cambios en el capital contable [partidas]</b>									
Capital contable al comienzo del período	0	0	0	0	0	0	0	0	0
<b>Cambios en el capital contable [sinopsis]</b>									
<b>Resultado integral [sinopsis]</b>									
Utilidad (pérdida) neta	0	0	0	0	0	0	0	0	0
Otro resultado integral	0	0	0	0	0	0	0	0	0
Resultado integral total	0	0	0	0	0	0	0	0	0
Aumento de capital social	0	0	0	0	0	0	0	0	0
Dividendos decretados	0	0	0	0	0	0	0	0	0
Incrementos por otras aportaciones de los propietarios	0	0	0	0	0	0	0	0	0
Disminución por otras distribuciones a los propietarios	0	0	0	0	0	0	0	0	0
Incrementos (disminuciones) por otros cambios	0	0	0	0	0	0	0	0	0
Incrementos (disminuciones) por transacciones con acciones propias	0	0	0	0	0	0	0	0	0
Incrementos (disminuciones) por cambios en la participación en subsidiarias que no dan lugar a pérdida de control	0	0	0	0	0	0	0	0	0
Incrementos (disminuciones) por transacciones con pagos basados en acciones	0	0	0	0	0	0	0	0	0
Importe eliminado de reserva de cobertura de flujos de efectivo y se incluyen en el costo inicial o en otro valor en libros del activo no financiero (pasivo) o compromiso en firme para el que se aplica la contabilidad de cobertura del valor razonable	0	0	0	0	0	0	0	0	0
Importe eliminado de reserva de cambio en el valor temporal de las opciones y se incluye en el costo inicial o en otro valor en libros del activo no financiero (pasivo) o compromiso en firme para el que se aplica la contabilidad de cobertura del valor razonable	0	0	0	0	0	0	0	0	0
Importe eliminado de reserva de cambio en el valor de los contratos a futuro y se incluye en el costo inicial o en otro valor en libros del activo no financiero (pasivo) o compromiso en firme para el que se aplica la contabilidad de cobertura del valor razonable	0	0	0	0	0	0	0	0	0
Importe eliminado de reserva de cambios en el valor de márgenes con base en moneda extranjera y se incluye en el costo inicial o en otro valor en libros del activo no financiero (pasivo) o compromiso en firme para el que se aplica la contabilidad de cobertura del valor razonable	0	0	0	0	0	0	0	0	0
Total incremento (disminución) en el capital contable	0	0	0	0	0	0	0	0	0
Capital contable al final del período	0	0	0	0	0	0	0	0	0

Hoja 3 de 3	Componentes del capital contable [eje]						
	Reserva para estabilización [miembro]	Reserva de componentes de participación discrecional [miembro]	Otros resultados integrales [miembro]	Otros resultados integrales acumulados [miembro]	Capital contable de la participación controladora [miembro]	Participación no controladora [miembro]	Capital contable [miembro]
<b>Estado de cambios en el capital contable [partidas]</b>							
Capital contable al comienzo del periodo	0	0	(502,000)	(502,000)	60,704,000	248,000	60,952,000
<b>Cambios en el capital contable [sinopsis]</b>							
<b>Resultado integral [sinopsis]</b>							
Utilidad (pérdida) neta	0	0	0	0	9,682,000	300,000	9,982,000
Otro resultado integral	0	0	0	0	0	0	0
Resultado integral total	0	0	0	0	9,682,000	300,000	9,982,000
Aumento de capital social	0	0	0	0	120,601,000	0	120,601,000
Dividendos decretados	0	0	0	0	0	0	0
Incrementos por otras aportaciones de los propietarios	0	0	0	0	0	0	0
Disminución por otras distribuciones a los propietarios	0	0	0	0	0	0	0
Incrementos (disminuciones) por otros cambios	0	0	0	0	0	0	0
Incrementos (disminuciones) por transacciones con acciones propias	0	0	0	0	0	0	0
Incrementos (disminuciones) por cambios en la participación en subsidiarias que no dan lugar a pérdida de control	0	0	0	0	0	0	0
Incrementos (disminuciones) por transacciones con pagos basados en acciones	0	0	0	0	0	0	0
Importe eliminado de reserva de cobertura de flujos de efectivo y se incluyen en el costo inicial o en otro valor en libros del activo no financiero (pasivo) o compromiso en firme para el que se aplica la contabilidad de cobertura del valor razonable	0	0	0	0	0	0	0
Importe eliminado de reserva de cambio en el valor temporal de las opciones y se incluye en el costo inicial o en otro valor en libros del activo no financiero (pasivo) o compromiso en firme para el que se aplica la contabilidad de cobertura del valor razonable	0	0	0	0	0	0	0
Importe eliminado de reserva de cambio en el valor de los contratos a futuro y se incluye en el costo inicial o en otro valor en libros del activo no financiero (pasivo) o compromiso en firme para el que se aplica la contabilidad de cobertura del valor razonable	0	0	0	0	0	0	0
Importe eliminado de reserva de cambios en el valor de márgenes con base en moneda extranjera y se incluye en el costo inicial o en otro valor en libros del activo no financiero (pasivo) o compromiso en firme para el que se aplica la contabilidad de cobertura del valor razonable	0	0	0	0	0	0	0
Total incremento (disminución) en el capital contable	0	0	0	0	130,283,000	300,000	130,583,000
Capital contable al final del periodo	0	0	(502,000)	(502,000)	190,987,000	548,000	191,535,000



**[700000] Datos informativos del Estado de situación financiera**

Concepto	Cierre Trimestre Actual 2017-06-30	Cierre Ejercicio Anterior 2016-12-31
<b>Datos informativos del estado de situación financiera [sinopsis]</b>		
Capital social nominal	164,080,000	164,080,000
Capital social por actualización	0	0
Fondos para pensiones y prima de antigüedad	0	0
Numero de funcionarios	17	17
Numero de empleados	92	92
Numero de obreros	652	652
Numero de acciones en circulación	160,797	164,080
Numero de acciones recompradas	0	0
Efectivo restringido	0	0
Deuda de asociadas garantizada	0	0

**[700002] Datos informativos del estado de resultados**

Concepto	Acumulado Año Actual 2017-01-01 - 2017-06-30	Acumulado Año Anterior 2016-01-01 - 2016-06-30	Trimestre Año Actual 2017-04-01 - 2017-06-30	Trimestre Año Anterior 2016-04-01 - 2016-06-30
<b>Datos informativos del estado de resultados [sinopsis]</b>				
Depreciación y amortización operativa	13,268,000	15,576,000	6,796,000	8,268,000

**[700003] Datos informativos- Estado de resultados 12 meses**

Concepto	Año Actual 2016-07-01 - 2017-06-30	Año Anterior 2015-07-01 - 2016-06-30
<b>Datos informativos - Estado de resultados 12 meses [sinopsis]</b>		
Ingresos	762,861,000	730,348,000
Utilidad (pérdida) de operación	47,504,000	45,070,000
Utilidad (pérdida) neta	23,387,000	14,922,000
Utilidad (pérdida) atribuible a la participación controladora	23,406,000	14,600,000
Depreciación y amortización operativa	28,814,000	27,930,000

## [800001] Anexo - Desglose de créditos

Institución [eje]	Institución Extranjera (Si/No)	Fecha de firma/contrato	Fecha de vencimiento	Tasa de interés y/o sobretasa	Denominación [eje]										
					Moneda nacional [miembro]						Moneda extranjera [miembro]				
					Intervalo de tiempo [eje]						Intervalo de tiempo [eje]				
					Año actual [miembro]	Hasta 1 año [miembro]	Hasta 2 años [miembro]	Hasta 3 años [miembro]	Hasta 4 años [miembro]	Hasta 5 años o más [miembro]	Año actual [miembro]	Hasta 1 año [miembro]	Hasta 2 años [miembro]	Hasta 3 años [miembro]	Hasta 4 años [miembro]
<b>Bancarios [sinopsis]</b>															
<b>Comercio exterior (bancarios)</b>															
TOTAL					0	0	0	0	0	0	0	0	0	0	0
<b>Con garantía (bancarios)</b>															
TOTAL					0	0	0	0	0	0	0	0	0	0	0
<b>Banca comercial</b>															
TOTAL					0	0	0	0	0	0	0	0	0	0	0
<b>Otros bancarios</b>															
TOTAL					0	0	0	0	0	0	0	0	0	0	0
<b>Total bancarios</b>															
TOTAL					0	0	0	0	0	0	0	0	0	0	0
<b>Bursátiles y colocaciones privadas [sinopsis]</b>															
<b>Bursátiles listadas en bolsa (quirografarios)</b>															
Certificados Bursátiles Itto 17	NO	2017-03-28	2022-03-24	TIE + 2.8						150,000,000					
TOTAL					0	0	0	0	0	150,000,000	0	0	0	0	0
<b>Bursátiles listadas en bolsa (con garantía)</b>															
TOTAL					0	0	0	0	0	0	0	0	0	0	0
<b>Colocaciones privadas (quirografarios)</b>															
TOTAL					0	0	0	0	0	0	0	0	0	0	0
<b>Colocaciones privadas (con garantía)</b>															
TOTAL					0	0	0	0	0	0	0	0	0	0	0
<b>Total bursátiles listados en bolsa y colocaciones privadas</b>															
TOTAL					0	0	0	0	0	150,000,000	0	0	0	0	0
<b>Otros pasivos circulantes y no circulantes con costo [sinopsis]</b>															
<b>Otros pasivos circulantes y no circulantes con costo</b>															
Contratos de arrendamiento	NO	2017-05-03	2018-05-31			610,000									
TOTAL					0	610,000	0	0	0	0	0	0	0	0	0
<b>Total otros pasivos circulantes y no circulantes con costo</b>															
TOTAL					0	610,000	0	0	0	0	0	0	0	0	0
<b>Proveedores [sinopsis]</b>															
<b>Proveedores</b>															
Proveedor 1	NO	2017-05-03	2017-05-31			57,396,000									
TOTAL					0	57,396,000	0	0	0	0	0	0	0	0	0
<b>Total proveedores</b>															
TOTAL					0	57,396,000	0	0	0	0	0	0	0	0	0
<b>Otros pasivos circulantes y no circulantes sin costo [sinopsis]</b>															
<b>Otros pasivos circulantes y no circulantes sin costo</b>															
TOTAL					0	0	0	0	0	0	0	0	0	0	0

Institución [eje]	Institución Extranjera (Si/No)	Fecha de firma/contrato	Fecha de vencimiento	Tasa de interés y/o sobretasa	Denominación [eje]										
					Moneda nacional [miembro]					Moneda extranjera [miembro]					
					Intervalo de tiempo [eje]										
					Año actual [miembro]	Hasta 1 año [miembro]	Hasta 2 años [miembro]	Hasta 3 años [miembro]	Hasta 4 años [miembro]	Hasta 5 años o más [miembro]	Año actual [miembro]	Hasta 1 año [miembro]	Hasta 2 años [miembro]	Hasta 3 años [miembro]	Hasta 4 años [miembro]
Total otros pasivos circulantes y no circulantes sin costo															
TOTAL					0	0	0	0	0	0	0	0	0	0	0
Total de créditos															
TOTAL					0	58,006,000	0	0	0	150,000,000	0	0	0	0	0

**[800003] Anexo - Posición monetaria en moneda extranjera**

	Monedas [eje]				Total de pesos [miembro]
	Dólares [miembro]	Dólares contravalor pesos [miembro]	Otras monedas contravalor dólares [miembro]	Otras monedas contravalor pesos [miembro]	
<b>Posición en moneda extranjera [sinopsis]</b>					
<b>Activo monetario [sinopsis]</b>					
Activo monetario circulante	592,000	10,599,000	0	0	10,599,000
Activo monetario no circulante	0	0	0	0	0
Total activo monetario	592,000	10,599,000	0	0	10,599,000
<b>Pasivo monetario [sinopsis]</b>					
Pasivo monetario circulante	304,000	5,435,000	0	0	5,435,000
Pasivo monetario no circulante	0	0	0	0	0
Total pasivo monetario	304,000	5,435,000	0	0	5,435,000
Monetario activo (pasivo) neto	288,000	5,164,000	0	0	5,164,000

**[800005] Anexo - Distribución de ingresos por producto**

	Tipo de ingresos [eje]			Ingresos totales [miembro]
	Ingresos nacionales [miembro]	Ingresos por exportación [miembro]	Ingresos de subsidiarias en el extranjero [miembro]	
<b>Sushi Itto</b>				
Comercial	385,703,000	0	0	385,703,000
TOTAL	385,703,000	0	0	385,703,000

**[800007] Anexo - Instrumentos financieros derivados**

**Discusión de la administración sobre las políticas de uso de instrumentos financieros derivados, explicando si dichas políticas permiten que sean utilizados únicamente con fines de cobertura o con otro fines tales como negociación [bloque de texto]**

---

La Administración del Grupo ha estado llevando a cabo análisis para el desarrollo de políticas para establecer el uso de instrumentos financieros derivados que permitan mitigar los efectos adversos de la economía.

---



**[800100] Notas - Subclasificaciones de activos, pasivos y capital contable**

Concepto	Cierre Trimestre Actual 2017-06-30	Cierre Ejercicio Anterior 2016-12-31
<b>Subclasificaciones de activos, pasivos y capital contable [sinopsis]</b>		
<b>Efectivo y equivalentes de efectivo [sinopsis]</b>		
<b>Efectivo [sinopsis]</b>		
Efectivo en caja	379,000	186,000
Saldos en bancos	10,078,000	12,950,000
Total efectivo	10,457,000	13,136,000
<b>Equivalentes de efectivo [sinopsis]</b>		
Depósitos a corto plazo, clasificados como equivalentes de efectivo	0	0
Inversiones a corto plazo, clasificados como equivalentes de efectivo	66,000,000	0
Otros acuerdos bancarios, clasificados como equivalentes de efectivo	0	0
Total equivalentes de efectivo	66,000,000	0
Otro efectivo y equivalentes de efectivo	0	0
Total de efectivo y equivalentes de efectivo	76,457,000	13,136,000
<b>Clientes y otras cuentas por cobrar [sinopsis]</b>		
Clientes	46,856,000	46,816,000
Cuentas por cobrar circulantes a partes relacionadas	46,647,000	42,803,000
<b>Anticipos circulantes [sinopsis]</b>		
Anticipos circulantes a proveedores	17,671,000	15,024,000
Gastos anticipados circulantes	0	0
Total anticipos circulantes	17,671,000	15,024,000
Cuentas por cobrar circulantes procedentes de impuestos distintos a los impuestos a las ganancias	0	0
Impuesto al valor agregado por cobrar circulante	0	0
Cuentas por cobrar circulantes por venta de propiedades	0	0
Cuentas por cobrar circulantes por alquiler de propiedades	0	0
Otras cuentas por cobrar circulantes	1,360,000	868,000
Total de clientes y otras cuentas por cobrar	112,534,000	105,511,000
<b>Clases de inventarios circulantes [sinopsis]</b>		
<b>Materias primas circulantes y suministros de producción circulantes [sinopsis]</b>		
Materias primas	16,131,000	13,284,000
Suministros de producción circulantes	0	0
Total de las materias primas y suministros de producción	16,131,000	13,284,000
Mercancía circulante	0	0
Trabajo en curso circulante	0	0
Productos terminados circulantes	39,969,000	35,551,000
Piezas de repuesto circulantes	0	0
Propiedad para venta en curso ordinario de negocio	0	0
Otros inventarios circulantes	0	0
Total inventarios circulantes	56,100,000	48,835,000
<b>Activos mantenidos para la venta [sinopsis]</b>		
Activos no circulantes o grupos de activos para su disposición clasificados como mantenidos para la venta	0	0
Activos no circulantes o grupos de activos para su disposición clasificados como mantenidos para distribuir a los propietarios	0	0
Total de activos mantenidos para la venta	0	0
<b>Clientes y otras cuentas por cobrar no circulantes [sinopsis]</b>		
Clientes no circulantes	0	0
Cuentas por cobrar no circulantes debidas por partes relacionadas	0	0
Anticipos de pagos no circulantes	0	0
Anticipos de arrendamientos no circulantes	0	0
Cuentas por cobrar no circulantes procedentes de impuestos distintos a los impuestos a las ganancias	0	0

Concepto	Cierre Trimestre Actual 2017-06-30	Cierre Ejercicio Anterior 2016-12-31
Impuesto al valor agregado por cobrar no circulante	0	0
Cuentas por cobrar no circulantes por venta de propiedades	0	0
Cuentas por cobrar no circulantes por alquiler de propiedades	0	0
Rentas por facturar	0	0
Otras cuentas por cobrar no circulantes	0	0
Total clientes y otras cuentas por cobrar no circulantes	0	0
<b>Inversiones en subsidiarias, negocios conjuntos y asociadas [sinopsis]</b>		
Inversiones en subsidiarias	0	0
Inversiones en negocios conjuntos	0	0
Inversiones en asociadas	0	0
Total de inversiones en subsidiarias, negocios conjuntos y asociadas	0	0
<b>Propiedades, planta y equipo [sinopsis]</b>		
<b>Terrenos y construcciones [sinopsis]</b>		
Terrenos	0	0
Edificios	0	0
Total terrenos y edificios	0	0
Maquinaria	4,876,000	5,853,000
<b>Vehículos [sinopsis]</b>		
Buques	0	0
Aeronave	0	0
Equipos de Transporte	1,005,000	1,977,000
Total vehículos	1,005,000	1,977,000
Enseres y accesorios	0	0
Equipo de oficina	1,267,000	665,000
Activos tangibles para exploración y evaluación	0	0
Activos de minería	0	0
Activos de petróleo y gas	0	0
Construcciones en proceso	0	0
Anticipos para construcciones	0	0
Otras propiedades, planta y equipo	57,427,000	57,994,000
Total de propiedades, planta y equipo	64,575,000	66,489,000
<b>Propiedades de inversión [sinopsis]</b>		
Propiedades de inversión	0	0
Propiedades de inversión en construcción o desarrollo	0	0
Anticipos para la adquisición de propiedades de inversión	0	0
Total de Propiedades de inversión	0	0
<b>Activos intangibles y crédito mercantil [sinopsis]</b>		
<b>Activos intangibles distintos de crédito mercantil [sinopsis]</b>		
Marcas comerciales	130,000,000	130,000,000
Activos intangibles para exploración y evaluación	0	0
Cabeceras de periódicos o revistas y títulos de publicaciones	0	0
Programas de computador	0	0
Licencias y franquicias	0	0
Derechos de propiedad intelectual, patentes y otros derechos de propiedad industrial, servicio y derechos de explotación	0	0
Recetas, fórmulas, modelos, diseños y prototipos	0	0
Activos intangibles en desarrollo	0	0
Otros activos intangibles	10,835,000	12,572,000
Total de activos intangibles distintos al crédito mercantil	140,835,000	142,572,000
Crédito mercantil	0	0
Total activos intangibles y crédito mercantil	140,835,000	142,572,000
<b>Proveedores y otras cuentas por pagar [sinopsis]</b>		
Proveedores circulantes	57,396,000	74,831,000

Concepto	Cierre Trimestre Actual 2017-06-30	Cierre Ejercicio Anterior 2016-12-31
Cuentas por pagar circulantes a partes relacionadas	909,000	5,036,000
<b>Pasivos acumulados (devengados) e ingresos diferidos clasificados como circulantes [sinopsis]</b>		
Ingresos diferidos clasificados como circulantes	0	0
Ingreso diferido por alquileres clasificado como circulante	0	0
Pasivos acumulados (devengados) clasificados como circulantes	0	0
Beneficios a los empleados a corto plazo acumulados (o devengados)	3,206,000	5,801,000
Total de pasivos acumulados (devengados) e ingresos diferidos clasificados como circulantes	0	0
Cuentas por pagar circulantes de la seguridad social e impuestos distintos de los impuestos a las ganancias	2,481,000	2,899,000
Impuesto al valor agregado por pagar circulante	12,173,000	9,295,000
Retenciones por pagar circulantes	4,182,000	4,335,000
Otras cuentas por pagar circulantes	0	0
Total proveedores y otras cuentas por pagar a corto plazo	64,968,000	87,101,000
<b>Otros pasivos financieros a corto plazo [sinopsis]</b>		
Créditos Bancarios a corto plazo	0	53,597,000
Créditos Bursátiles a corto plazo	0	0
Otros créditos con costo a corto plazo	610,000	0
Otros créditos sin costo a corto plazo	0	0
Otros pasivos financieros a corto plazo	0	1,089,000
Total de otros pasivos financieros a corto plazo	610,000	54,686,000
<b>Proveedores y otras cuentas por pagar a largo plazo [sinopsis]</b>		
Proveedores no circulantes	0	0
Cuentas por pagar no circulantes con partes relacionadas	0	0
<b>Pasivos acumulados (devengados) e ingresos diferidos clasificados como no circulantes [sinopsis]</b>		
Ingresos diferidos clasificados como no circulantes	0	0
Ingreso diferido por alquileres clasificado como no circulante	0	0
Pasivos acumulados (devengados) clasificados como no corrientes	0	0
Total de pasivos acumulados (devengados) e ingresos diferidos clasificados como no circulantes	0	0
Cuentas por pagar no circulantes a la seguridad social e impuestos distintos de los impuestos a las ganancias	0	0
Impuesto al valor agregado por pagar no circulante	0	0
Retenciones por pagar no circulantes	0	0
Otras cuentas por pagar no circulantes	0	0
Total de proveedores y otras cuentas por pagar a largo plazo	0	0
<b>Otros pasivos financieros a largo plazo [sinopsis]</b>		
Créditos Bancarios a largo plazo	0	7,000,000
Créditos Bursátiles a largo plazo	150,000,000	0
Otros créditos con costo a largo plazo	0	0
Otros créditos sin costo a largo plazo	0	0
Otros pasivos financieros a largo plazo	0	387,000
Total de otros pasivos financieros a largo plazo	150,000,000	7,387,000
<b>Otras provisiones [sinopsis]</b>		
Otras provisiones a largo plazo	0	0
Otras provisiones a corto plazo	438,000	435,000
Total de otras provisiones	438,000	435,000
<b>Otros resultados integrales acumulados [sinopsis]</b>		
Superávit de revaluación	0	0
Reserva de diferencias de cambio por conversión	0	0
Reserva de coberturas del flujo de efectivo	0	0
Reserva de ganancias y pérdidas por nuevas mediciones de activos financieros disponibles para la venta	0	0
Reserva de la variación del valor temporal de las opciones	0	0
Reserva de la variación en el valor de contratos a futuro	0	0
Reserva de la variación en el valor de márgenes con base en moneda extranjera	0	0
Reserva por cambios en valor razonable de activos financieros disponibles para la venta	0	0

Concepto	Cierre Trimestre Actual 2017-06-30	Cierre Ejercicio Anterior 2016-12-31
Reserva de pagos basados en acciones	0	0
Reserva de nuevas mediciones de planes de beneficios definidos	0	0
Importes reconocidos en otro resultado integral y acumulados en el capital relativos a activos no circulantes o grupos de activos para su disposición mantenidos para la venta	0	0
Reserva de ganancias y pérdidas por inversiones en instrumentos de capital	0	0
Reserva de cambios en el valor razonable de pasivos financieros atribuibles a cambios en el riesgo de crédito del pasivo	0	0
Reserva para catástrofes	0	0
Reserva para estabilización	0	0
Reserva de componentes de participación discrecional	0	0
Reserva de componentes de capital de instrumentos convertibles	0	0
Reservas para reembolsos de capital	0	0
Reserva de fusiones	0	0
Reserva legal	0	0
Otros resultados integrales	(5,245,000)	(5,245,000)
Total otros resultados integrales acumulados	(5,245,000)	(5,245,000)
<b>Activos (pasivos) netos [sinopsis]</b>		
Activos	471,130,000	392,638,000
Pasivos	264,300,000	197,021,000
Activos (pasivos) netos	206,830,000	195,617,000
<b>Activos (pasivos) circulantes netos [sinopsis]</b>		
Activos circulantes	248,169,000	169,294,000
Pasivos circulantes	85,653,000	162,564,000
Activos (pasivos) circulantes netos	162,516,000	6,730,000

**[800200] Notas - Análisis de ingresos y gastos**

Concepto	Acumulado Año Actual 2017-01-01 - 2017-06-30	Acumulado Año Anterior 2016-01-01 - 2016-06-30	Trimestre Año Actual 2017-04-01 - 2017-06-30	Trimestre Año Anterior 2016-04-01 - 2016-06-30
<b>Análisis de ingresos y gastos [sinopsis]</b>				
<b>Ingresos [sinopsis]</b>				
Servicios	0	0	0	0
Venta de bienes	352,348,000	339,237,000	178,946,000	168,166,000
Intereses	0	0	0	0
Regalías	32,149,000	33,280,000	15,639,000	16,976,000
Dividendos	0	0	0	0
Arrendamiento	0	0	0	0
Construcción	0	0	0	0
Otros ingresos	1,206,000	827,000	768,000	827,000
Total de ingresos	385,703,000	373,344,000	195,353,000	185,969,000
<b>Ingresos financieros [sinopsis]</b>				
Intereses ganados	2,485,000	1,262,000	2,356,000	925,000
Utilidad por fluctuación cambiaria	13,651,000	9,580,000	5,812,000	1,713,000
Utilidad por cambios en el valor razonable de derivados	0	0	0	0
Utilidad por cambios en valor razonable de instrumentos financieros	0	0	0	0
Otros ingresos financieros	0	0	0	0
Total de ingresos financieros	16,136,000	10,842,000	8,168,000	2,638,000
<b>Gastos financieros [sinopsis]</b>				
Intereses devengados a cargo	4,232,000	1,479,000	4,269,000	747,000
Pérdida por fluctuación cambiaria	8,775,000	16,205,000	1,905,000	6,202,000
Pérdidas por cambio en el valor razonable de derivados	0	0	0	0
Pérdida por cambios en valor razonable de instrumentos financieros	0	0	0	0
Otros gastos financieros	3,030,000	712,000	1,008,000	30,000
Total de gastos financieros	16,037,000	18,396,000	7,182,000	6,979,000
<b>Impuestos a la utilidad [sinopsis]</b>				
Impuesto causado	8,140,000	8,105,000	2,978,000	3,935,000
Impuesto diferido	1,932,000	296,000	2,336,000	3,362,000
Total de Impuestos a la utilidad	10,072,000	8,401,000	5,314,000	7,297,000

## **[800500] Notas - Lista de notas**

### **Información a revelar sobre notas, declaración de cumplimiento con las NIIF y otra información explicativa de la entidad [bloque de texto]**

---

Los estados financieros consolidados han sido preparados de acuerdo con las Normas Internacionales de Información Financiera ("NIIF"), emitidas por el Consejo Internacional de Información Financiera.

El 26 de julio de 2017, el Sr. Benjamín Amadeo Cancelmo, Director General; C.P. Ernesto Silva Sortibrand, Director de Finanzas; y la Lic. Erika Gabriela López Pérez autorizaron la emisión de estos estados financieros consolidados y sus notas.

Se utilizarán las notas condensadas a los estados financieros de acuerdo a la NIC 34, y de los formatos 800500 y 800600 de acuerdo a las partes que le correspondan.

---

### **Información a revelar sobre juicios y estimaciones contables [bloque de texto]**

---

La preparación de los estados financieros consolidados de conformidad con las NIIF requiere que la Administración efectúe juicios, estimaciones y supuestos que afectan la aplicación de políticas contables y los importes reportados de activos, pasivos, ingresos y gastos. Los resultados reales pueden diferir de dichas estimaciones y suposiciones.

Las estimaciones y suposiciones relevantes se revisan de manera continua. Los cambios derivados de estas revisiones se reconocen en el período en el cual se revisan y en períodos futuros que sean afectados.

---

### **Información a revelar sobre la autorización de los estados financieros [bloque de texto]**

---

Los estados financieros consolidados de Distribuidora de Alimentos SI, S. de R. L. de C. V. fueron autorizados por Benjamín Cancelmo, Director General; C.P. Ernesto Silva Sortibrand, Director de Finanzas y

la Lic. Erika Gabriela López Pérez autorizaron la emisión de estos estados financieros consolidados y sus notas.

---

## Información a revelar sobre criterios de elaboración de los estados financieros [bloque de texto]

---

### Bases de preparación de los estados financieros consolidados intermedios condensados

Los estados financieros consolidados intermedios condensados de Grupo DASI por los seis meses terminados el 30 de junio de 2017 y 2016 han sido preparados de acuerdo con las Normas Internacionales de Información Financiera y en particular con la Norma Internacional de Contabilidad 34, Información Financiera Intermedia (IAS 34, por sus siglas en inglés).

Los estados financieros consolidados intermedios condensados no han sido auditados. En opinión de la administración de la Entidad, todos los ajustes (ordinarios y recurrentes) necesarios para una presentación razonable de los estados financieros consolidados intermedios condensados están incluidos. Los resultados de los períodos no son necesariamente indicativos de los resultados por el año completo.

Los estados financieros consolidados intermedios condensados (no auditados) fueron elaborados sobre la base de costo histórico.

La preparación de estados financieros consolidados intermedios condensados conforme a IAS 34 requiere el uso de ciertas estimaciones contables críticas. También requiere que la administración utilice su juicio en el proceso de aplicación de las políticas contables de la Entidad.

---

## Información a revelar sobre instrumentos de deuda [bloque de texto]

---

### Los créditos bancarios establecen ciertas obligaciones de hacer y no hacer entre las que destacan:

Limitaciones al pago de dividendos.

Mantener ciertas razones financieras.

No contraer pasivos directos o contingentes.

### Las principales obligaciones de hacer y no hacer se enlistan a continuación:

El emisor se obliga a conservar su existencia legal y mantener el negocio en marcha.

Entregar información financiera trimestral y anual a autoridades financieras y público inversionista.

Utilizar los recursos de la emisión para los fines estipulados.

Mantener el registro de los certificados bursátiles en el Registro Nacional de Valores y en el listado de la Bolsa Mexicana de Valores.

Mantener una razón de cobertura de intereses mínimo de 3.5 veces.

Mantener un índice de apalancamiento de flujo con costo neto que no podrá exceder de 2.5 veces.

Mantener una razón de apalancamiento que no podrá exceder de 4.0 veces.

---

### Información a revelar sobre gastos por depreciación y amortización [bloque de texto]

---

---

### Información a revelar sobre dividendos [bloque de texto]

---

En Asamblea Ordinaria celebrada el pasado 28 de abril el Consejo de Gerentes autorizó un decreto de dividendos por un monto de 6 millones 595 mil pesos.

Los pagos efectivos se realizaron en junio y se presentan netos de impuestos en el estado de flujo de efectivo por un monto de 4 millones 226 mil pesos.

---

### Información a revelar sobre los segmentos de operación de la entidad [bloque de texto]

---

N/A

---



## Información a revelar sobre información general sobre los estados financieros [bloque de texto]

Los estados financieros consolidados comprenden a Distribuidora de Alimentos SI, S. de R. L. de C. V. y sus subsidiarias aplicando las Normas Internacionales de Información Financiera. El período cubierto es del 1 de enero al 30 de junio por los ejercicios de 2017 y 2016 respectivamente.

## Información a revelar sobre capital social [bloque de texto]

El capital social de Grupo DASI se encuentra integrado de la siguiente forma al 30 de junio de 2017.

Socios	Partes Sociales	Capital Fijo	Capital variable	%	Total
Alimentaria Group, LLC*	1	\$99,000.00	\$40,100,000.00	24%	\$40,199,000.00
María Teresa Abdala Basila**	1	\$1,000.00	\$3,283,000.00	2%	\$3,284,000.00
Enchanted Ventures, LLC	1	-	\$40,199,000.00	24%	\$40,199,000.00
Romano Investments, LLC	1	-	\$40,199,000.00	24%	\$40,199,000.00
Galore Investment, LLC	1	-	\$40,199,000.00	24%	\$40,199,000.00
<b>Total</b>	<b>5</b>	<b>\$100,000.00</b>	<b>\$163,980,000.00</b>	<b>100%</b>	<b>\$164,080,000.00</b>

## Información a revelar sobre un resumen de las políticas contables significativas [bloque de texto]

Ver listado de políticas contables en el apartado 813000 "Información financiera intermedia".

---

## [800600] Notas - Lista de políticas contables

### Información a revelar sobre un resumen de las políticas contables significativas [bloque de texto]

---

Ver listado de políticas contables en el apartado 813000 "Información financiera intermedia".

---

### Descripción de la política contable para beneficios a los empleados [bloque de texto]

---

#### Beneficios a los empleados-

##### i. *Beneficios a corto plazo-*

Las obligaciones por beneficios a los empleados a corto plazo se valúan sobre una base no descontada y se cargan a resultados conforme se prestan los servicios respectivos considerando los sueldos actuales. Los pasivos respectivos se expresan a valor nominal, por ser de corto plazo; incluyen principalmente la Participación de los Trabajadores en las Utilidades (PTU) por pagar, vacaciones, prima vacacional e incentivos.

La PTU se registra en los resultados del año en que se causa y se presenta dentro del rubro de gastos de operación.

##### ii. *Planes de beneficios definidos-*

La obligación neta del Grupo relacionada con planes de beneficios definidos se calcula separadamente para cada plan estimando el importe del beneficio futuro que los empleados han ganado en el período actual y en períodos anteriores, descontando ese importe y deduciendo el valor razonable de los activos del plan.

Se deducen el costo por servicios no reconocidos con anterioridad y el valor razonable de cualquier activo de un plan. La tasa de descuento es el rendimiento a la fecha del balance de bonos gubernamentales cupón cero que tienen fechas de vencimiento aproximadas a los vencimientos de las obligaciones de la Compañía y que están denominados en la misma moneda en la cual se espera que se paguen los beneficios.

El cálculo es realizado anualmente por un actuario calificado usando el método de la unidad de crédito proyectada. Cuando el cálculo genera un beneficio para el Grupo, el activo reconocido se limita al total neto de cualquier costo por servicio anterior no reconocido y al valor presente de cualquier devolución futura proveniente del plan o de reducciones en futuras contribuciones al plan. A fin de calcular el valor presente de los beneficios económicos, se debe considerar cualquier requerimiento de financiamiento mínimo que sea aplicable a cualquier plan del Grupo. El costo laboral resultante del aumento en la obligación por los beneficios y gastos por los empleados en el año se reconoce en gastos de operación.

El costo financiero, asociado con el incremento del pasivo por el paso del tiempo, así como el rendimiento esperado en el período de los activos del plan, se reconocen dentro del resultado de financiamiento. Un beneficio económico está disponible para el Grupo si es realizable en la duración del plan, o a la liquidación de las obligaciones del plan. Cuando se mejoran los beneficios de un plan, la porción del beneficio mejorado que tiene relación con servicios pasados realizados por empleados es reconocida en resultados usando el método lineal en el período promedio hasta que los beneficios sean entregados. En la medida en que los beneficios sean otorgados de forma inmediata, el gasto es reconocido inmediatamente en resultados.

El Grupo reconoce todas las ganancias y pérdidas actuariales que surgen de los planes de beneficios definidos en otro resultado integral y todos los gastos relacionados con los planes de beneficios definidos en los gastos por beneficios a los empleados en resultados.

Cuando tengan lugar reducciones o liquidaciones en un plan de beneficios definidos, el Grupo procederá a reconocer las ganancias o pérdidas derivadas de los mismos. Estas ganancias o pérdidas comprenderán cualquier cambio que pudiera resultar en el valor presente de las obligaciones por beneficios definidos contraídos por la entidad; cualquier variación en el valor razonable de los activos del plan; cualesquiera ganancias y pérdidas actuariales y costos de servicio pasado que no hubieran sido previamente reconocidas.

---

## [813000] Notas - Información financiera intermedia de conformidad con la NIC 34

### Información a revelar sobre información financiera intermedia [bloque de texto]

Se utilizarán estados financieros condensados de acuerdo a la NIC 34, se mencionan las políticas contables más significativas y en los apartados específicos se indican ciertos eventos importantes del Grupo.

### Descripción de sucesos y transacciones significativas

No aplica

### Descripción de las políticas contables y métodos de cálculo seguidos en los estados financieros intermedios [bloque de texto]

#### a) Bases de consolidación-

##### i. Entidades subsidiarias-

Las subsidiarias son entidades controladas por el Grupo. El Grupo controla una entidad cuando está expuesto, o tiene derecho, a rendimientos variables procedentes de su implicación en la participada y tiene la capacidad de influir en esos rendimientos a través de su poder sobre ésta. Los estados financieros de la subsidiaria se incluyen en los estados financieros consolidados desde la fecha en que se obtiene el control y hasta la fecha en que éste cesa.

Las entidades del Grupo fueron constituidas en México. Las subsidiarias del Grupo y el porcentaje de participación que se tiene en 2017 y 2016, es como se indica a continuación:

	% de participación	Actividad principal
Novalimentos de México, S. de R. L. de C. V.	99.99%	Producción, comercialización y distribución de alimentos naturales e industrializados. Opera 20 restaurantes de la cadena "Sushi-Itto".
Sushi Itto México, S. de R. L. de C. V.	97.12%	Adquirir, utilizar y desarrollar patentes, marcas y nombres comerciales, en especial la denominación "Itto".

##### ii. Transacciones eliminadas en la consolidación-

Los saldos y transacciones intercompañías y cualquier ingreso o gasto no realizado que surja de transacciones intercompañía grupales, son eliminados. Las ganancias no realizadas provenientes de transacciones con sociedades cuya inversión es reconocida por el método de participación son eliminadas de la inversión en proporción de la participación del Grupo en la inversión. Las pérdidas no realizadas son eliminadas de la misma forma que las ganancias no realizadas, pero sólo en la medida que no haya evidencia de deterioro.

b) Moneda extranjera-

i. Transacciones en moneda extranjera-

Las transacciones en moneda extranjera se registran al tipo de cambio vigente en la fecha en la que se celebran estas transacciones. Los activos y pasivos monetarios denominados en moneda extranjera se valúan en moneda nacional al tipo de cambio de cierre. Estas fluctuaciones cambiarias se registran en el resultado del período como parte del costo financiero.

ii. Operaciones extranjeras-

Los activos y pasivos de operaciones extranjeras, son convertidos en pesos a los tipos de cambio vigentes a la fecha de reporte. Los ingresos y gastos de operaciones extranjeras se convierten a pesos al tipo de cambio vigente en las fechas de las transacciones.

c) Instrumentos financieros-

i. Activos financieros no derivados-

El Grupo reconoce inicialmente los depósitos en efectivo, cuentas por cobrar, cuentas por cobrar a partes relacionadas y otras cuentas por cobrar en la fecha en que se originan.

El Grupo da de baja un activo financiero cuando expiran los derechos contractuales sobre los flujos de efectivo del activo financiero, o cuando transfieren los derechos a recibir los flujos de efectivo contractuales del activo financiero en una transacción en la que se transfieren substancialmente todos los riesgos y beneficios relacionados con la propiedad del activo financiero o no transfiere ni retiene substancialmente todos los riesgos y ventajas relacionadas con la propiedad y no tiene control sobre los activos transferidos. Cualquier participación en los activos financieros dados de baja en cuentas que sea creada o retenida por el Grupo se reconoce como un activo o pasivo separado.

Un activo y un pasivo financiero serán objeto de compensación y de manera que se presente en el estado de situación financiera su importe neto cuando, y sólo cuando, el Grupo cuenta con un derecho legal para compensar los montos y tiene el propósito de liquidar por el importe neto o de realizar el activo y liquidar el pasivo simultáneamente.

Los activos financieros no derivados incluyen efectivo y equivalentes de efectivo, cuentas por cobrar, cuentas por cobrar a partes relacionadas y otras cuentas por cobrar.

Efectivo y equivalentes de efectivo-

El efectivo y equivalentes de efectivo incluyen depósitos en cuentas bancarias, monedas extranjeras e inversiones temporales y otros similares de inmediata realización. A la fecha de los estados financieros, los intereses ganados se incluyen en los resultados del ejercicio, como parte del costo financiero.

Cuentas por cobrar, cuentas por cobrar a partes relacionadas y otras cuentas por cobrar-

Las cuentas por cobrar, cuentas por cobrar a partes relacionadas y otras cuentas por cobrar son activos financieros con pagos fijos o determinables que no se cotizan en un mercado activo. Dichos activos se reconocen inicialmente a su valor razonable más cualquier costo de transición directamente atribuible. Adicionalmente, el valor de realización de las cuentas por cobrar a largo plazo se determina considerando su valor presente.

ii. Pasivos financieros no derivados-

El Grupo cuenta con los siguientes pasivos financieros no derivados: deuda con entidades financieras, proveedores y cuentas por pagar a partes relacionadas.

Estos pasivos financieros son reconocidos inicialmente en la fecha de la transacción en la que el Grupo se hace en parte de las disposiciones contractuales del instrumento.

Los pasivos financieros se reconocen inicialmente al valor razonable más los costos directamente atribuibles a la transacción. Con posterioridad, se valúan al costo amortizado durante su vigencia, utilizando el método de interés efectivo.

El Grupo da de baja un pasivo financiero cuando se satisfacen, cancelan o expiran sus obligaciones contractuales.

### iii. Patrimonio-

Las acciones ordinarias son clasificadas como patrimonio.

### d) Inventarios y costo de ventas-

Los inventarios se valúan a su costo o al valor neto de realización, el menor. El costo se determina por el método de costo de adquisición. Para la asignación del costo unitario de los inventarios se utiliza la fórmula de promedios.

El costo de ventas representa el costo de los inventarios al momento de la venta, incrementado, en su caso, por las reducciones en el valor neto de realización de los inventarios durante el año. El valor neto de realización es el precio de venta estimado en el curso normal de las operaciones, menos los costos estimados de terminación y gastos de venta.

### e) Mejoras a locales arrendados, maquinaria, mobiliario y equipo-

#### i. Reconocimiento y medición-

Las partidas de mejoras a locales arrendados, maquinaria, mobiliario y equipo, se valúan a su costo menos depreciación acumulada y pérdidas por deterioro acumuladas.

El costo incluye los gastos que son directamente atribuibles a la adquisición del activo. Los programas de cómputo adquiridos que sean parte integral de la funcionalidad del activo fijo correspondiente se capitalizan como parte de ese equipo. El costo de la maquinaria y equipo adquiridos en una combinación de negocios es determinado a la fecha de adquisición, con base en los valores razonables de acuerdo con avalúos de peritos independientes.

Cuando las partes de una partida de mejoras a locales arrendados, maquinaria, mobiliario y equipo tienen diferentes vidas útiles, se registran como componentes separados (componentes mayores).

Las ganancias y pérdidas por la venta de una partida de mejoras a locales arrendados, maquinaria, mobiliario y equipo se determinan comparando los recursos provenientes de la venta contra el valor en libros de mejoras a locales arrendados, maquinaria, mobiliario y equipo, y se reconocen netos dentro de "otros ingresos" en el resultado del ejercicio.

#### ii. Costos subsecuentes-

El costo de reemplazo de una partida de mejoras a locales arrendados, maquinaria, mobiliario y equipo se reconoce en el valor en libros, si es probable que los futuros beneficios económicos comprendidos en dicha parte sean para el Grupo y su costo se puede determinar de manera confiable. El valor en libros de la parte reemplazada se elimina. Los costos de la operación del día a día de maquinaria y equipo se reconocen en resultados conforme se incurren.

#### iii. Depreciación-

La depreciación se calcula sobre el monto susceptible de depreciación, que corresponde al costo de un activo, u otro monto que sustituya al costo, menos su valor residual.

La depreciación se calcula conforme al método de línea recta con base a la vida útil estimada de los activos y se reconoce en resultados a partir del mes siguiente en que se encuentran disponibles para su uso.

A continuación, se indican las tasas anuales promedio de depreciación de los principales grupos de activos:

Tasas

Mejoras a locales arrendados 20% Mobiliario y equipo de oficina 10% Equipo de cómputo 30% y 33% Maquinaria y equipo 20% y 33% Equipo de transporte 25% y 33%

Los métodos de depreciación, vidas útiles y valores residuales son revisados en cada año y se ajustan, en caso de ser necesario.

f) Activos intangibles con vida útil definida-

Los activos intangibles con vida útil definida incluyen principalmente derechos de arrendamiento pagados a un arrendador (guantes) y licencias de software. Los factores que han determinado su vida útil están directamente relacionados con la estabilidad de la industria en la que va a operar el activo y cambios en la demanda del mercado, tomando como referencia de proyección, el crecimiento en ventas para los próximos 10 a 20 años, sin contemplar nuevas aperturas. Los derechos de arrendamiento y licencias de software se registran a su costo de adquisición y se amortizan en línea recta, durante su vida útil estimada en 5 y 7 años, respectivamente.

g) Activos intangibles con vida indefinida-

Los activos intangibles con vida indefinida corresponden a la marca "Sushi Itto", en la cual no hay factores legales, regulatorios, contractuales, económicos, etc., que limiten su vida útil, y se considera que generarán flujos de efectivo futuros, los cuales no están condicionados a un período de tiempo limitado, por lo tanto, se sujetan a pruebas de deterioro a cada fecha de reporte conforme a las NIIF.

Los desembolsos posteriores son capitalizados sólo cuando aumentan los beneficios económicos futuros incorporados en el activo específico relacionado con dichos desembolsos. Todos los otros desembolsos, incluyendo los desembolsos para generar internamente plusvalías y marcas, son reconocidos en resultados cuando se incurren.

h) Arrendamientos-

i. Determinación de si un acuerdo contiene un arrendamiento

Al inicio del acuerdo, el Grupo determina si el acuerdo es o contiene un arrendamiento.

El Grupo separa los pagos y demás contraprestaciones requeridas por el acuerdo, al inicio del mismo o tras haber hecho la correspondiente reconsideración, entre los derivados del arrendamiento y los derivados de los otros elementos, sobre la base de sus valores razonables relativos. Si el Grupo concluye para un arrendamiento financiero que es impracticable separar con fiabilidad los pagos, reconocerá un activo y un pasivo por un mismo importe, igual al valor razonable del activo subyacente identificado; posteriormente, el pasivo se reducirá por los pagos efectuados, reconociendo la carga financiera imputada a dicho pasivo mediante la utilización de la tasa de interés incremental del endeudamiento del comprador.

ii. Activos arrendados

Los activos mantenidos por el Grupo bajo arrendamientos que transfieren al Grupo sustancialmente todos los riesgos y ventajas relacionados con la propiedad son clasificados como arrendamientos financieros. Los activos arrendados se miden inicialmente a un importe igual al menor valor entre el valor razonable y el valor presente de los pagos mínimos por el arrendamiento.

Con posterioridad al reconocimiento inicial, los activos se contabilizan de acuerdo con la política contable aplicable al activo correspondiente.

Los activos mantenidos bajo otros arrendamientos se clasifican como arrendamientos operativos y no se reconocen en el estado de situación financiera del Grupo.



### iii. Pagos por arrendamiento

Los pagos realizados bajo arrendamientos operativos se reconocen en resultados en forma lineal durante el plazo del arrendamiento. Los incentivos por arrendamiento recibidos son reconocidos como parte integral del gasto total por arrendamiento durante el plazo de éste.

Los pagos mínimos por arrendamientos realizados bajo arrendamientos financieros son distribuidos entre el gasto financiero y la reducción del saldo del pasivo. La carga financiera total se distribuye entre los períodos que constituyen el plazo del arrendamiento, de manera que se obtenga una tasa de interés constante en cada período, sobre el saldo de la deuda pendiente de amortizar.

### i) Deterioro-

#### i. Activos financieros-

Un activo financiero se encuentra deteriorado si hay evidencia objetiva que indique que ha ocurrido un evento de pérdida después del reconocimiento inicial del activo, y que dicho evento tuvo un efecto negativo en los flujos de efectivo futuros estimados de ese activo y que se pueda estimar de manera confiable.

La evidencia objetiva de que los activos financieros se han deteriorado, incluye la falta de pago o morosidad de un deudor, reestructuración de un monto adeudado al Grupo en términos que de otra manera el Grupo no detecte indicios de que dicho deudor caerá en bancarrota o la desaparición de un mercado activo de un título valor.

#### ii. Activos no financieros-

El valor en libros de los activos no financieros del Grupo, distintos a inventarios y activos por impuestos diferidos se revisan en cada fecha de reporte para determinar si existe algún indicio de posible deterioro.

Las mejoras a locales arrendados, maquinaria, y equipo se sujetan a pruebas de deterioro cuando existen indicios de deterioro. Los activos intangibles con vida útil indefinida se sujetan a pruebas de deterioro anualmente y en cualquier momento en que se presente un indicio de deterioro. Se reconoce una pérdida por deterioro cuando el valor en libros de un activo a una unidad generadora de efectivo excede su valor de recuperación.

El valor de recuperación de un activo o unidad generadora de efectivo es el que resulte mayor entre su valor en uso y su valor razonable menos costos de venta. Para determinar el valor en uso, se descuentan los flujos de efectivo futuros estimados a su valor presente usando una tasa de descuento antes de impuestos que refleja las evaluaciones actuales del mercado sobre el valor del dinero en el tiempo y los riesgos específicos que puede tener en el activo o la unidad generadora de efectivo.

Para propósitos de evaluación del deterioro, los activos que no pueden ser probados individualmente son agrupados en el Grupo en el grupo más pequeño de activos que generan entradas de flujos de efectivo proveniente del uso continuo de los mismos.

Las pérdidas por deterioro son reconocidas en resultados. Las pérdidas por deterioro reconocidas en relación con las unidades generadoras de efectivo son asignadas primero, para reducir el valor en libros de cualquier crédito mercantil asignado en las unidades (grupos de unidades) y para luego reducir el valor en libros de otros activos en la unidad (grupo de unidad) sobre una base de prorratio.

Los activos corporativos del Grupo no generan entradas de efectivo por separado. Si hay alguna indicación de que un activo corporativo pudiera estar deteriorado, entonces se determina el valor de recuperación de la unidad generadora de efectivo a la cual pertenece el activo corporativo.

### j) Provisiones-

El Grupo reconoce, con base en estimaciones de la Administración, provisiones de pasivo por aquellas obligaciones presentes en las que la transferencia de activos o la prestación de servicios son virtualmente ineludibles y surge como consecuencia de eventos pasados, principalmente por juicios laborales.

### k) Beneficios a los empleados-

#### i. Beneficios a corto plazo-

Las obligaciones por beneficios a los empleados a corto plazo se valúan sobre una base no descontada y se cargan a resultados conforme se prestan los servicios respectivos considerando los sueldos actuales. Los pasivos respectivos se expresan a valor nominal, por ser de corto plazo; incluyen principalmente la Participación de los Trabajadores en las Utilidades (PTU) por pagar, vacaciones, prima vacacional e incentivos.

La PTU se registra en los resultados del año en que se causa y se presenta dentro del rubro de gastos de operación.

#### ii. Planes de beneficios definidos-

La obligación neta del Grupo relacionada con planes de beneficios definidos se calcula separadamente para cada plan estimando el importe del beneficio futuro que los empleados han ganado en el período actual y en períodos anteriores, descontando ese importe y deduciendo el valor razonable de los activos del plan.

Se deducen el costo por servicios no reconocidos con anterioridad y el valor razonable de cualquier activo de un plan. La tasa de descuento es el rendimiento a la fecha del balance de bonos gubernamentales cupón cero que tienen fechas de vencimiento aproximadas a los vencimientos de las obligaciones de la Compañía y que están denominados en la misma moneda en la cual se espera que se paguen los beneficios.

El cálculo es realizado anualmente por un actuario calificado usando el método de la unidad de crédito proyectada. Cuando el cálculo genera un beneficio para el Grupo, el activo reconocido se limita al total neto de cualquier costo por servicio anterior no reconocido y al valor presente de cualquier devolución futura proveniente del plan o de reducciones en futuras contribuciones al plan. A fin de calcular el valor presente de los beneficios económicos, se debe considerar cualquier requerimiento de financiamiento mínimo que sea aplicable a cualquier plan del Grupo. El costo laboral resultante del aumento en la obligación por los beneficios y gastos por los empleados en el año se reconoce en gastos de operación.

El costo financiero, asociado con el incremento del pasivo por el paso del tiempo, así como el rendimiento esperado en el período de los activos del plan, se reconocen dentro del resultado de financiamiento. Un beneficio económico está disponible para el Grupo si es realizable en la duración del plan, o a la liquidación de las obligaciones del plan. Cuando se mejoran los beneficios de un plan, la porción del beneficio mejorado que tiene relación con servicios pasados realizados por empleados es reconocida en resultados usando el método lineal en el período promedio hasta que los beneficios sean entregados. En la medida en que los beneficios sean otorgados de forma inmediata, el gasto es reconocido inmediatamente en resultados.

El Grupo reconoce todas las ganancias y pérdidas actuariales que surgen de los planes de beneficios definidos en otro resultado integral y todos los gastos relacionados con los planes de beneficios definidos en los gastos por beneficios a los empleados en resultados.

Cuando tengan lugar reducciones o liquidaciones en un plan de beneficios definidos, el Grupo procederá a reconocer las ganancias o pérdidas derivadas de los mismos. Estas ganancias o pérdidas comprenderán cualquier cambio que pudiera resultar en el valor presente de las obligaciones por beneficios definidos contraídos por la entidad; cualquier variación en el valor razonable de los activos del plan; cualesquiera ganancias y pérdidas actuariales y costos de servicio pasado que no hubieran sido previamente reconocidas.

#### l) Contingencias y compromisos-

Las obligaciones o pérdidas importantes relacionadas con contingencias se reconocen como un pasivo cuando es probable que sus efectos se materialicen y existan elementos razonables para su cuantificación. Si no existen estos elementos razonables, se incluye su revelación en forma cualitativa en las notas a los estados financieros consolidados. Los ingresos, utilidades o activos contingentes se reconocen hasta el momento en que existe certeza de su realización. Los compromisos relevantes se revelan en las notas a los estados financieros. No se reconocen ingresos, utilidades o activos contingentes.

#### m) Reconocimiento de ingresos-

Los ingresos provenientes de la venta de productos se reconocen al valor razonable de la contraprestación recibida o por recibir. Los ingresos se reconocen cuando existe evidencia contundente, de que los riesgos y beneficios significativos de la titularidad sobre el producto se ha transferido al comprador, es probable

la recuperación de la contraprestación, no existe participación continua de la administración con relación a la mercancía, y el monto de los ingresos se puede determinar de manera confiable.

n) Gastos de publicidad-

Los gastos de publicidad se llevan a resultados conforme se incurren.

o) Ingresos y costos financieros-

Los ingresos financieros incluyen ingresos por intereses y ganancias cambiarias. Los ingresos por intereses se reconocen en resultados conforme se devengan, usando el método de interés efectivo.

Los costos financieros comprenden gastos por intereses sobre deuda a largo plazo y pérdidas cambiarias. Los costos de préstamos se reconocen en resultados usando el método de interés de efectivo.

Las ganancias y pérdidas cambiarias se reportan sobre una base neta.

p) Impuestos a la utilidad-

El gasto por impuesto está compuesto por impuestos corrientes e impuestos diferidos. Se reconocen en resultados, excepto en la medida en que se relacione con una combinación de negocios, o partidas reconocidas directamente en patrimonio u otros resultados integrales.

i. Impuesto corriente-

El impuesto corriente incluye el impuesto esperado por pagar o por cobrar sobre el ingreso o la pérdida por la renta gravable del ejercicio y cualquier ajuste al impuesto por pagar o por cobrar relacionado con años anteriores, usando tasas impositivas aprobadas o a punto de ser aprobadas a la fecha del estado consolidado de situación financiera. El impuesto corriente también incluye cualquier pasivo por impuesto originado de la declaración de dividendos.

ii. Impuesto diferido-

Los impuestos diferidos son reconocidos por las diferencias temporales existentes entre el valor en libros de los activos y pasivos para propósitos de información financiera y los montos usados para propósitos tributarios. Los impuestos diferidos no son reconocidos para:

- Las diferencias temporales reconocidas por el reconocimiento inicial de un activo o pasivo en una transacción que no es una combinación de negocios y que no afectó ni a la ganancia o pérdida contable o fiscal;
- Las diferencias temporales relacionadas con inversiones en subsidiarias, asociadas y en negocios conjuntos en la medida que el Grupo pueda controlar el momento de la reversión de las diferencias temporales y es probable que no se reversen en el futuro cercano; y
- Las diferencias temporales fiscales que surgen del reconocimiento inicial del crédito mercantil.

Un activo por impuestos diferidos es reconocido por las pérdidas fiscales no utilizadas, los créditos fiscales y las diferencias temporales deducibles, en la medida en que sea probable que las ganancias gravables futuras estén disponibles contra las que pueden ser utilizadas.

Los activos por impuestos diferidos son revisados en cada fecha del estado consolidado de situación financiera y son reducidos en la medida que no sea probable que los beneficios por impuestos relacionados sean realizados; esta reducción será objeto de reversión en la medida que sea probable que haya disponible suficiente utilidad fiscal.

Al final de cada período sobre el que se informa, una entidad evaluará nuevamente los activos por impuestos diferidos no reconocidos y registrará un activo de esta naturaleza, anteriormente no reconocido, siempre que sea probable que las futuras utilidades fiscales permitan la recuperación del activo por impuestos diferidos.

El impuesto diferido debe medirse empleando las tasas fiscales que se espera sean de aplicación a las diferencias temporales en el período en el que se reversen usando tasas fiscales aprobadas o prácticamente aprobadas a la fecha del estado de situación financiera.

La medición de los pasivos por impuestos diferidos reflejará las consecuencias fiscales que se derivarían de la forma en que el Grupo espera, al final del período sobre el que se informa, recuperar o liquidar el importe en libros de sus activos y pasivos.

Los efectos de impuestos a la utilidad de posiciones fiscales inciertas se reconocen cuando es más probable-que-no que la posición será sustentada en sus méritos técnicos y asumiendo que las autoridades van a revisar cada posición y tienen total conocimiento de la información relevante. Estas posiciones se valúan con base en un modelo acumulado de probabilidad.

Cada posición se considera individualmente, sin medir su relación con otro procedimiento fiscal. El indicador de más-probable-que-no representa una afirmación de parte de la Administración que el Grupo tiene derecho a los beneficios económicos de la posición fiscal. Si una posición fiscal no se considera más-probable-que-no de ser sustentada, no se reconocen los beneficios de la posición.

#### q) Resultado integral-

La utilidad integral se compone de la utilidad neta y los resultados por pérdidas actuariales sobre obligaciones por beneficios a los empleados neto de impuestos a la utilidad, los cuales se reflejan en el capital contable y no constituyen aportaciones, reducciones y/o distribuciones de capital.

#### (4) Determinación de valores razonables-

Varias políticas y revelaciones contables del Grupo requieren la determinación del valor razonable de los activos y pasivos financieros como no financieros. Los valores razonables para efectos de medición y de revelación se han determinado con base en los siguientes métodos. Cuando procede, se revela en las notas a los estados financieros consolidados mayor información sobre los supuestos realizados en la determinación de los valores razonables específicos de ese activo o pasivo.

#### a) Cuentas por cobrar-

Todas las cuentas por cobrar del Grupo son a corto plazo, sin tipo de interés establecido, y se valoran a importe de la factura original, si el efecto del descuento no es importante. El valor razonable se determina al inicio de su reconocimiento y, se revela, a la fecha de los estados financieros. El valor razonable de las cuentas por cobrar a largo plazo con partes relacionadas se determina considerando su valor presente.

#### b) Pasivos financieros no derivados-

El valor razonable, que se determina para su reconocimiento inicial y para fines de revelación a la fecha de los estados financieros, se calcula con base en el valor presente de los flujos futuros de efectivo del principal e intereses, descontados a la tasa de interés de mercado en la fecha del reporte.

---

## Dividendos pagados, acciones ordinarias

---

---

**Dividendos pagados, otras acciones**

---

0

---

---

**Dividendos pagados, acciones ordinarias por acción**

---

0

---

---

**Dividendos pagados, otras acciones por acción**

---

0

---